



Jamhuri ya Muungano wa Tanzania

TAKWIMU ZA HALI YA UHALIFU NA MATUKIO YA USALAMA BARABARANI JANUARI – DESEMBA 2018



Jeshi la Polisi Tanzania
Wizara ya Mambo ya Ndani ya Nchi
Dar es Salaam



Ofisi ya Taifa ya Takwimu
Wizara ya Fedha na Mipango
Dodoma

Januari 2019

DIRA

Kuwa Jeshi lenye weledi katika kudumisha usalama wa watu na mali zao katika Jamhuri ya Muungano wa Tanzania

DHIMA

Kutoa huduma bora zitakazoweza kubaini, kuzuia na kudhibiti uhalifu katika Jamhuri ya Muungano wa Tanzania

DHAMIRA

Weledi

Kufanya kazi kwa kujitoa, Nidhamu na kuwa na matarajio.

Uzalendo

Kuwa Jasiri, Mwaminifu na Mtiifu Kwa nchi

Uadilifu

Kuwa Mwaminifu, Kutokuwa na upendeleo na ubadhirifu

Ubunifu

Kuwa mdadisi, Mbunifu, Kufanyakazi kwa ufanisi na kujifunza

Heshima

Kufanya kazi kwa kuheshimiana, kuwa na Umoja upendo na Amani

Imetayarishwa na

Inspekta Jenerali wa Polisi,
Makao Makuu ya Jeshi la Polisi Tanzania,
S.L.P. 9141,
Dar es Salaam.

Simu: +255 (022) 2136556

Nukushi: +255 (022) 2113461

Tovuti: www.policeforce.go.tz

YALIYOMO

Orodha ya Majedwali	iii
Orodha ya Michoro.....	v
DIBAJI	vi
SHUKURANI.....	vii
MAANA YA VIFUPISHO.....	viii
MUHTASARI.....	ix
SURA YA KWANZA	1
USULI.....	1
1.0 Utangulizi	1
1.1 Jiografia na Utawala	1
1.2 Jeshi la Polisi Tanzania	2
1.2.1 Majukumu ya Jeshi la Polisi.....	2
1.2.2 Takwimu za Jeshi la Polisi	3
1.2.3 Kitengo cha Takwimu cha Jeshi la Polisi.....	3
SURA YA PILI	4
HALI YA UHALIFU NCHINI.....	4
2.0 Utangulizi	4
2.1 Takwimu za Uhalifu Tanzania	4
2.2 Uchambuzi wa Makosa Makubwa ya Jinai	8
2.2.1 Makosa Dhidi ya Binadamu	8
2.2.2 Makosa ya Kuwania Mali.....	9
2.2.3 Makosa Dhidi ya Maadili ya Jamii.....	10
2.3 Uchambuzi wa Makosa Makubwa ya Jinai kwa Mkoa wa Kipolisi	10
2.3.1 Makosa Dhidi ya Binadamu	10
2.3.2 Makosa ya Kuwania Mali.....	12
2.3.3 Makosa Dhidi ya Maadili ya Jamii.....	15
2.4 Uchambuzi wa Makosa Madogo ya Jinai kwa Mkoa wa Kipolisi	17
2.5 Matukio yenye Athari Kubwa katika Jamii.....	19
2.5.1 Mauaji na Sababu Zake	19
2.5.2 Migogoro ya Ardhi	21
2.5.3 Makosa ya Ukatili wa Kijinsia na Unyanyasaji	22
2.5.4 Makosa ya Ukatili wa Kijinsia kwa Watoto.....	25
2.5.5 Makosa ya Kupatikana na Silaha	28
2.5.6 Matukio ya Uhalifu Yaliyotendwa na Raia wa Kigeni Hapa Nchini	30
2.5.7 Matukio ya Uhalifu Waliotendewa Raia wa Kigeni Hapa Nchini	30
2.5.8 Uhamiaji Haramu	33
2.5.9 Matukio ya Uhalifu kwa Njia ya Mtandao	36
2.5.10 Matukio ya Uhalifu wa Dawa za Kulevya	36

2.5.11	Matukio ya Kujichukulia Sheria Mkononi	40
2.6	Uvamizi wa Vituo vya Polisi.....	41
2.7	Namna Kesi Zilivyoshughulikiwa	41
SURA YA TATU.....		45
USALAMA BARABARANI.....		45
3.0	Utangulizi	45
3.1	Makosa ya Usalama Barabarani katika Mikoa ya Kipolisi	45
3.1.1	Matukio ya Usalama Barabarani	47
3.2	Ajali za Pikipiki.....	49
3.3	Vyanzo vya Ajali za Barabarani	52
SURA YA NNE		54
MWELEKEO WA HALI YA UHALIFU		54
4.0	Utangulizi	54
4.1	Mwelekeo wa Makosa ya Jinai 2009 – 2018.....	54
4.2	Mwelekeo wa Makosa ya Usalama Barabarani, 2009 - 2018	57
SURA YA TANO		58
UHUSIANO KATI YA UHALIFU NA VIGEZO VYA KIJAMII NA KIUCHUMI.....		58
5.0	Utangulizi	58
5.1	Uchambuzi wa Uhusiano wa Uhalifu na Masuala ya Kijamii na Kiuchumi.....	58
5.2	Uhusiano wa Makosa ya Jinai na Idadi ya Watu, Eneo na Jeshi la Polisi.....	58
5.2.1	Uwiano wa Askari na Idadi ya Watu.....	58
5.2.2	Uwiano wa Askari na Ukubwa wa Eneo	60
5.2.3	Idadi ya Makosa ya Jinai kwa Askari	60
5.3	Makosa ya Usalama Barabarani	60
SURA YA SITA		62
MIKAKATI YA KUKABILIANA NA UHALIFU.....		62
6.0	Utangulizi	62
6.1	Makosa Dhidi ya Binadamu	63
6.2	Makosa ya Kuwania Mali.....	64
6.3	Makosa Dhidi ya Maadili ya Jamii.....	65
6.4	Makosa ya Uhalifu wa Kifedha	66
6.5	Makosa kwa Njia ya Mtandao	67
6.6	Matukio ya Ajali za Barabarani.....	68
SURA YA SABA		69
NGUVU KAZI YA JESHI LA POLISI.....		69
7.0	Utangulizi	69
7.1	Nguvu Kazi ya Jeshi la Polisi, Tanzania	69
SURA YA NANE		72
MATUKIO YALIYOVUTA HISIA KWA JAMII.....		72
8.0	Utangulizi	72
8.1	Matukio ya Kushtua Yaliyotokea Januari - Desemba, 2018	72

SURA YA TISA	82
HITIMISHO NA MAPENDEKEZO	82
9.0 Utangulizi	82
9.1 Hitimisho	82
9.2 Mapendekezo.....	82

Orodha ya Majedwali

Jedwali Na 1:	Idadi na Aina ya Makosa, Tanzania, Januari - Desemba, 2017 na 2018.....	5
Jedwali Na 2:	Idadi na Aina ya Makosa, Tanzania Bara, Januari – Desemba, 2017 na 2018.....	6
Jedwali Na 3:	Idadi na Aina ya Makosa, Tanzania Zanzibar, Januari – Desemba, 2017 na 2018.....	7
Jedwali Na 4:	Idadi ya Makosa Dhidi ya Binadamu Tanzania Januari – Desemba, 2017 na 2018	8
Jedwali Na 5:	Idadi ya Makosa ya Kuwania Mali, Tanzania, Januari – Desemba, 2017 na 2018.....	9
Jedwali Na 6:	Makosa ya Uhalifu wa Kifedha, Tanzania, Januari – Desemba, 2017 na 2018	9
Jedwali Na 7:	Idadi ya Makosa Dhidi ya Maadili ya Jamii, Tanzania, Januari – Desemba, 2017 na 2018.....	10
Jedwali Na 8:	Idadi ya Makosa Dhidi ya Binadamu kwa Mikoa ya Kipolisi, Tanzania, Tanzania Bara na Tanzania Zanzibar, Januari - Desemba, 2018	11
Jedwali Na 9:	Idadi ya Makosa ya Kuwania Mali kwa Mikoa ya Kipolisi, Tanzania, Januari – Desemba, 2018.....	13
Jedwali Na 10:	Idadi ya Makosa ya Uhalifu wa Kifedha kwa Mikoa ya Kipolisi, Tanzania, Januari – Desemba, 2018.....	14
Jedwali Na 11:	Idadi ya Makosa Dhidi ya Maadili ya Jamii kwa Mikoa ya Kipolisi, Tanzania, Januari – Desemba, 2018	16
Jedwali Na 12:	Idadi ya Makosa Madogo ya Jinai kwa Mikoa ya Kipolisi na Aina ya Kosa, Tanzania, Januari – Desemba, 2018.....	18
Jedwali Na 13:	Mauaji - Idadi ya Makosa, Watuhumiwa na Waliouawa na Sababu za Kuuawa kwa Mikoa ya Kipolisi, Tanzania, Januari – Desemba, 2018.....	20
Jedwali Na 14:	Migogoro ya Ardhi - Idadi ya Migogoro, Watuhumiwa, Waliouawa na Waliojeruhiwa kwa Mikoa ya Kipolisi, Tanzania, Januari – Desemba, 2018	21
Jedwali Na 15:	Idadi ya Watu Walionyanyaswa Kutokana na Makosa ya Ukatili wa Kijinsia kwa Aina ya Kosa na Mikoa ya Kipolisi, Tanzania, Januari – Desemba, 2018	23
Jedwali Na 16:	Makosa ya Ukatili wa Kijinsia kwa Watoto kwa Aina ya Kosa na Mikoa ya Kipolisi, Tanzania, Januari – Desemba, 2018.....	26
Jedwali Na 17:	Idadi ya Kesi pamoja na Silaha na Risasi Zilizopatikana Kimkoa, Tanzania, Januari – Desemba, 2018.....	29
Jedwali Na 18:	Matukio ya Uhalifu Yaliyofanywa na Raia wa Kigeni kwa Aina ya Kosa na Nchi Walizotoka, Tanzania, Januari – Desemba, 2018.....	30
Jedwali Na 19:	Matukio Waliotendewa Raia wa Kigeni kwa Aina ya Tukio, Tanzania, Januari – Desemba, 2018.....	31
Jedwali Na 20:	Idadi ya Kesi na Wahamiaji Haramu kwa Jinsi, Utaifa na Mikoa ya Kipolisi, Tanzania, Januari – Desemba, 2018.....	34
Jedwali Na 21:	Idadi ya Matukio ya Uhalifu kwa Njia ya Mtandao kwa Aina ya Tukio, Tanzania, Januari – Desemba, 2017 na 2018.....	36

Jedwali Na 22:	Dawa za Kulevya za Viwandani; Idadi ya Kesi na Watuhumiwa na Kiasi cha Dawa Kilichokamatwa kwa Mikoa ya Kipolisi, Tanzania, Januari – Desemba, 2018.....	37
Jedwali Na 23:	Dawa za Kulevya za Mashambani; Idadi ya Kesi na Watuhumiwa na Kiasi cha Dawa Kilichokamatwa kwa Mikoa ya Kipolisi, Tanzania, Januari – Desemba, 2018.....	38
Jedwali Na 24:	Uteketezaji wa Mashamba ya Bhangi, kwa Mikoa ya Kipolisi, Tanzania, Januari – Desemba, 2018.....	39
Jedwali Na 25:	Idadi ya Watu Waliouawa Kutokana na Kujichukulia Sheria Mkononi kwa Mikoa ya Kipolisi, Tanzania, Januari hadi Desemba, 2009 hadi 2018.....	40
Jedwali Na 26:	Idadi ya Matukio ya Uvamizi wa Vituo vya Polisi, Waliokufa na Waliojeruhiwa kwa Kituo na Mikoa ya Kipolisi Tanzania, Januari hadi Desemba, 2017 na 2018.....	41
Jedwali Na 27:	Idadi ya Kesi na Jinsi Zilivyoshughulikiwa kwa Mkoa wa Kipolisi, Tanzania, Januari hadi Desemba, 2018.....	43
Jedwali Na 28:	Idadi ya Matukio ya Usalama Barabarani kwa Mikoa ya Kipolisi, Tanzania, Januari hadi Desemba, 2018.....	46
Jedwali Na 29:	Idadi ya Ajali, Vifo, Majeruhi, Tanzania, Januari hadi Desemba, 2017 na 2018.....	47
Jedwali Na 30:	Idadi ya Ajali, Vifo na Majeruhi, Tanzania Bara, Januari – Desemba, 2017 na 2018.....	48
Jedwali Na 31:	Idadi ya Ajali, Vifo na Majeruhi, Tanzania Zanzibar, Januari – Desemba, 2017 na 2018.....	48
Jedwali Na 32:	Idadi ya Ajali za Pikipiki, Vifo na Majeruhi, Tanzania, Januari – Desemba, 2017 na 2018.....	49
Jedwali Na 33:	Idadi ya Ajali za Pikipiki, Vifo na Majeruhi, Tanzania Bara, Januari – Desemba, 2017 na 2018.....	50
Jedwali Na 34:	Idadi ya Ajali za Pikipiki, Vifo na Majeruhi, Tanzania Zanzibar, Januari – Desemba, 2017 na 2018.....	50
Jedwali Na 35:	Idadi ya Matukio na Waathirika katika Usafiri wa Pikipiki kwa Mikoa ya Kipolisi, Tanzania, Januari – Desemba, 2018.....	51
Jedwali Na 36:	Idadi ya Ajali kwa Vyanzo Vyake, Tanzania Bara, Januari – Desemba, 2018.....	52
Jedwali Na 37:	Idadi ya Makosa Makubwa na Madogo ya Jinai, Ajali Zilizosababisha Vifo, Vifo na Majeruhi, Tanzania, 2009 - 2018.....	55
Jedwali Na 38:	Uwiano Kati ya Idadi ya Watu na Askari, Makosa ya Jinai kwa kila Askari na Idadi ya Askari kwa Kila Kilomita 100 za Mraba Kimkoa, Tanzania, Januari - Desemba, 2018.....	59
Jedwali Na 39:	Uwiano Kati ya Matukio ya Usalama Barabarani na Idadi ya Watu kwa Askari kwa Mikoa ya Kipolisi, Tanzania, Januari - Desemba, 2018.....	61
Jedwali Na 40:	Mikakati Inayotumika Kudhibiti na Kupambana na Makosa Dhidi ya Binadamu, Tanzania, 2018.....	63
Jedwali Na 41:	Mikakati Inayotumika Kudhibiti na Kupambana na Makosa ya Kuwania Mali, Tanzania, 2018.....	64
Jedwali Na 42:	Mikakati Inayotumika kudhibiti na kupambana na makosa Dhidi ya Maadili ya Jamii, Tanzania, 2018.....	65
Jedwali Na 43:	Mikakati Inayotumika Kudhibiti na Kupambana na Makosa ya Utakatishaji Fedha, Tanzania, 2018.....	66
Jedwali Na 44:	Mikakati Inayotumika Kudhibiti na Kupambana na Makosa kwa Njia ya Mtandao, Tanzania, 2018.....	67
Jedwali Na 45:	Mikakati Inayotumika Kudhibiti na Kupambana na Makosa ya Ajali za Barabarani, Tanzania, 2018.....	68
Jedwali Na 46:	Ikama ya Jeshi la Polisi Tanzania, Januari – Desemba, 2018.....	69

Jedwali Na 47:	Idadi ya Maafisa, Wakaguzi na Askari Walioacha Jeshi kwa Sababu Mbalimbali, Tanzania, Januari – Desemba, 2018.....	70
Jedwali Na 48:	Nguvu Kazi na Mwelekeo wa Uwiano wa Askari kwa Idadi ya Watu, Tanzania, Januari – Desemba, 2010 - 2018	70
Jedwali Na 49:	Idadi ya Askari Waliojeruhiwa na Waliokufa Wakiwa Kazini kwa Mikoa ya Kipolisi, Tanzania, Januari – Desemba, 2017 na 2018	71

Orodha ya Michoro

Mchoro Na. 1:	Idadi na Aina ya Makosa, Tanzania, Januari – Desemba, 2017 na 2018	6
Mchoro Na. 2:	Idadi na Aina ya Makosa, Tanzania Bara, Januari – Desemba, 2017 na 2018	7
Mchoro Na. 3:	Idadi na Aina ya Makosa, Tanzania Zanzibar, Januari – Desemba, 2017 na 2018	8
Mchoro Na. 4:	Ushughulikiaji wa Kesi, Tanzania, Januari – Desemba, 2018	44
Mchoro Na. 5:	Idadi ya Ajali, Vifo na Majeruhi, Tanzania, Januari hadi Desemba 2017 na 2018	47
Mchoro Na. 6:	Idadi ya Ajali, Vifo na Majeruhi, Tanzania Bara, Januari – Desemba, 2017 na 2018	48
Mchoro Na. 7:	Idadi ya Ajali, Vifo na Majeruhi, Tanzania Zanzibar, Januari – Desemba, 2017 na 2018	49
Mchoro Na. 8:	Idadi ya Ajali za Pikipiki, Vifo na Majeruhi, Tanzania, Januari – Desemba, 2017 na 2018	50
Mchoro Na. 9:	Vyanzo vya Ajali za Barabarani, Tanzania Bara, Januari – Desemba, 2018	53
Mchoro Na. 10a:	Makosa Makubwa ya Jinai kwa Aina, Tanzania, Januari – Desemba, 2009 – 2018	56
Mchoro Na. 10b:	Makosa Makubwa na Madogo ya Jinai, Tanzania, Januari – Desemba, 2009 – 2018	56
Mchoro Na. 10c:	Makosa ya Usalama Barabarani Makubwa na Madogo, Tanzania, 2009 – 2018	57
Mchoro Na. 10d:	Matukio ya Ajali za Barabarani, Tanzania, 2009 – 2018	57

DIBAJI

Wajibu wa Jeshi la Polisi Tanzania ni kuhakikisha kuwa amani inatawala, ulinzi wa raia na mali zao unaimarika, kunakuwepo na utulivu nchini ili kuwawezesha raia kufanya shughuli zao za kiuchumi bila wasi wasi wowote. Matokeo yake ni kukua kwa uchumi wa mtu mmoja mmoja na hatimaye Taifa.



Simon Nyakoro Sirro
Inspekta Jenerali wa Polisi,
Jeshi la Polisi Tanzania

Mapambano dhidi ya uhalifu ni jukumu la pamoja kati ya Jeshi la Polisi, raia na wadau wengine ili kuweza kuushinda uhalifu wa aina zote. Kutokana na kukua kwa sayansi na teknolojia, wahalifu wamekuwa wakibuni mbinu mbalimbali za uhalifu na kusababisha kuibuka kwa aina mpya ya uhalifu kama makosa kwa njia ya mtandao, ugaidi, na kadhalika.

Ni dhahiri, kuwa uwezo wa Jeshi la Polisi wa kukabiliana na matukio mbalimbali ya uhalifu unakwamishwa na sababu mbalimbali zilizo nje ya Jeshi la Polisi. Sababu hizo ni pamoja na kuongezeka kwa kasi kwa idadi ya watu ikilinganishwa na idadi ya askari waliopo nchini, upungufu wa vifaa na rasilimali fedha. Kwa kuwa ulinzi ni jukumu la kila raia, hata kama uwiano wa askari polisi na idadi ya watu wanaohudumiwa ungefikiwa kwa kuzingatia vigezo vya kitaifa na kimataifa, bado pangukewepo haja ya kuhamasisha na kushirikisha wadau mbalimbali wa ulinzi na usalama ili kufanikisha juhudi za Jeshi la Polisi.

Kwa kulitambua hilo, ni wito wangu kwa kila raia wa Tanzania kushiriki katika majukumu ya ulinzi na usalama wake na jirani yake pamoja na mali zao, zikiwemo mali za umma. Kila mmoja apige vita aina yoyote ya uhalifu ili kuendelea kufanya Taifa zima kuwa salama. Nitoe wito kwa kila mwanajamii kushiriki kikamilifu katika kuhakikisha uhalifu hautendeki na kama ukitendeka ahakikishe kuwa mhalifu anafikishwa mbele ya vyombo vya dola ili hatua stahiki za kisheria zichukuliwe. Ni wito wangu pia kila raia atii sheria bila shuruti ili kutolazimisha Jeshi la Polisi kumlazimisha mtu kutii sheria za nchi katika kuimarisha ulinzi na usalama wa taifa letu.

Simon Nyakoro Sirro,
Inspekta Jenerali wa Polisi,
Makao Makuu ya Polisi,
S.L.P. 9141,
Dar es Salaam,
Tanzania

SHUKURANI

Taarifa hii imeandaliwa kwa pamoja na wadau mbalimbali wakiongozwa na Mkuu wa Jeshi la Polisi nchini Tanzania, Simon Nyakoro Sirro (IGP). Namshukuru kwa kutoa maelekezo na kututia moyo wakati wa uandaaji wa taarifa hii. Vilevile shukrani zangu ziende kwa wasaidizi wote kwa jitihada zao zilizosaidia uandaaji na uchapishaji wa taarifa hii.



Robert Boaz - CP
Mkurungezi wa Upelelezi wa Makosa ya Jinai,
Jeshi la Polisi Tanzania

Aidha, shukrani za pekee ziende kwa Mkurugenzi Mkuu wa Ofisi ya Taifa ya Takwimu, Dk. Albina Chuwa kwa kuwaruhusu watendaji wake kushirikiana na Jeshi la Polisi katika kuandaa taarifa hii ikiwa ni muendelezo wa kudumisha mradi Kabambe wa Kuboresha na Kuimarisha Takwimu Tanzania (TSMP).

Shukrani pia ziwafikie maafisa, wakaguzi, na askari wa vyeo mbalimbali wote nchini kwa mchango wao walioutoa kwa namna moja au nyingine katika kufanikisha uandaaji wa taarifa hii na kwa namna ya pekee nitoe shukrani kwa wajumbe wa kamati ya uandaaji wa taarifa hii kutoka Jeshi la Polisi nchini, Ofisi ya Taifa ya Takwimu, Jeshi la Magereza na Ofisi ya Mkurugenzi wa Mashtaka nchini. Kamati hii inahusisha wajumbe 16 wakiongozwa na SACP Andrew Jumamosi (TPF), SSP Andrew Mapunda (TPF), INSP Maria Mhule (TPF), INSP Hamad Manugwa (TPF), INSP Beatrice Kavenuke(TPS), WP.3071 D/SGT Sophia Ninje (TPF), WP.5246 D/CPL Habiba Maganga (TPF), F.5633 D/CPL Mussa Maduhu (TPF), G.1254 D/C Vitalis Wantiku (TPF), H.3712 D/C Elia Kuguru (TPF), Valerian Tesha (NBS) na Margreth Jacob (NBS).

Robert Boaz – CP,
Mkurungenzi wa Upelelezi wa Makosa ya Jinai,
Makao Makuu ya Upelelezi,
S.L.P. 9093,
Dar es Salaam,
Tanzania.

MAANA YA VIFUPISHO

A/INSP	-	Mkaguzi Msaidizi wa Polisi
ASP	-	Mrakibu Msaidizi wa Polisi
ATM	-	Mashine zinazotumika kutoa/kuweka fedha benki
CP-CP	-	Kamishna wa Polisi Jamii
D/C	-	Mpelelezi wa Cheo cha Konstebo
D/CPL	-	Mpelelezi wa Cheo cha Koplo
D/SGT	-	Mpelelezi wa Cheo cha Sajenti
DCI	-	Mkurugenzi wa Upelelezi wa Makosa ya Jinai
IGP	-	Inspekta Jenerali wa Polisi
INSP	-	Mkaguzi wa Polisi/Magereza
NBS	-	Ofisi ya Taifa ya Takwimu
NFA	-	Hakuna hatua iliyochukuliwa
NOD	-	Hakuna kosa lililobainika
OC CID	-	Mkuu wa Upelelezi wa Wilaya
NPSA		Sheria ya Huduma ya Taifa ya Mashtaka
PSV	-	Magari yaliyoruhusiwa na Serikali kubeba abiria
RPC	-	Kamanda wa Polisi wa Mkoa
SACP	-	Kamishna Msaidizi Mwandamizi wa Polisi
SAR	-	Silaha Ndogo ya Kivita
SMG	-	Silaha ya Kivita
SP	-	Mrakibu wa Polisi
SSP	-	Mrakibu Mwandamizi wa Polisi
TEHAMA	-	Teknolojia ya Habari na Mawasiliano
TPF	-	Jeshi la Polisi Tanzania
TPS	-	Jeshi la Magereza Tanzania
TZS	-	Shilingi ya Tanzania
U	-	Hakuna mtuhumiwa aliyekamatwa
UNHCR	-	Shirika la Umoja wa Mataifa la Kuhudumia Wakimbizi
UN-ISCCJ	-	Taarifa ya Umoja wa Mataifa ya Takwimu ya Haki za Wahalifu na Uhalifu

MUHTASARI

Taarifa ya hali ya uhalifu ya kipindi cha Januari hadi Desemba, 2018 imeangalia kwa ujumla matukio mbalimbali ya uhalifu yaliyoripotiwa katika vituo vya polisi nchini katika kipindi hicho. Matukio yamegawanywa katika makundi mawili ambayo ni makosa makubwa na madogo ya jinai na ya usalama barabarani. Makosa ya jinai yamegawanywa katika makundi matatu; makosa dhidi ya binadamu, makosa ya kuwania mali na makosa dhidi ya maadili ya jamii.

Katika kipindi cha kuanzia Januari hadi Desemba, 2018, jumla ya matukio 3,314,523 ya jinai na usalama barabarani yaliripotiwa katika vituo vya polisi nchini, yakilinganishwa na jumla ya matukio 3,119,531 yaliyoripotiwa katika kipindi kama hicho cha mwaka 2017. Hili ni ongezeko la matukio 194,992 sawa na asilimia 6.3.

Kwa upande wa matukio ya jinai, kumekuwa na upungufu wa makosa 4,730 sawa na asilimia 0.8 kutokana na matukio 591,803 yaliyoripotiwa katika kipindi cha Januari hadi Desemba, 2018, ukilinganisha na matukio 596,533 yaliyoripotiwa katika kipindi kama hicho cha mwaka, 2017. Katika matukio yote ya jinai yaliyoripotiwa kwa kipindi cha Januari hadi Desemba, 2018, matukio makubwa yalikuwa 60,108 na madogo 531,695 ambapo kwa kipindi kama hicho cha mwaka 2017 matukio makubwa yalikuwa 67,140 na madogo 529,393 na hivyo kuwa na upungufu wa makosa makubwa 7,032 sawa na asilimia 10.5 na ongezeko makosa madogo 2,302 sawa na asilimia 0.4.

Katika kipindi cha Januari hadi Desemba, 2018 matukio ya usalama barabarani yaliyoripotiwa yalikuwa 2,722,720 yakilinganishwa na matukio 2,522,998 yaliyoripotiwa katika kipindi kama hicho cha mwaka 2017. Hili ni ongezeko la matukio 199,722 sawa na asilimia 7.9. Katika matukio yote ya usalama barabarani yaliyoripotiwa katika kipindi cha Januari hadi Desemba, 2018 matukio makubwa (ajali) yalikuwa 3,988 na matukio madogo (tozo) yalikuwa 2,718,732 yakilinganishwa na matukio makubwa 6,022 na matukio madogo 2,516,976 yaliyoripotiwa katika kipindi kama hicho cha mwaka 2017, hivyo kuwa na punguzo la matukio makubwa 2,034 sawa na asilimia 33.8 na ongezeko la matukio madogo 201,756 sawa na asilimia 8.0.

Aidha katika matukio ya ajali yaliyoripotiwa kwa kipindi cha Januari hadi Desemba, 2018 watu 1,912 walipoteza maisha na wengine 4,194 walijeruhiwa wakilinganishwa na watu 2,705 waliopoteza maisha na wengine 6,169 waliojeruhiwa kwa kipindi kama hicho cha mwaka 2017 ikiwa ni upungufu wa vifo 793 (asilimia 29.3) na majeruhi 1,975 (asilimia 32.0). Pia matukio ya ajali za pikipiki nchini kwa kipindi cha Januari hadi Desemba, 2018 yalipungua kwa ajali 645 sawa

na asilimia 40.7 katika mwaka 2018, matukio yaliyoriportiwa yalikuwa 939 yakilinganishwa na matukio 1,584 yaliyoriportiwa katika kipindi kama hicho cha mwaka, 2017.

Vilevile, jamii iliendelea kushuhudia vitendo vya ukatili wa kijinsia kama vile kubaka, kulawiti, kutupa watoto, wizi wa watoto, na ukeketaji. Kwa kipindi cha Januari hadi Desemba, 2018, matukio 43,487 ya ukatili wa kijinsia yaliripotiwa yakilinganishwa na matukio 41,416 ya kipindi kama hicho cha mwaka, 2017. Hili ni ongezeko la matukio 2,071 sawa na asilimia 5.0.

SURA YA KWANZA

USULI

1.0 Utangulizi

Sura hii inaangalia jiografia ya nchi na majukumu ya msingi ya Jeshi la Polisi Tanzania. Takwimu za hali ya uhalifu nchini zinalisaidia Jeshi la Polisi katika kupanga mipango ya kudhibiti hali ya uhalifu nchini na kuendeleza hali ya amani na utulivu iliyopo ambayo ni muhimu katika kuwawezesha wananchi kushiriki kikamilifu katika shughuli za kiuchumi.

1.1 Jiografia na Utawala

Jamhuri ya Muungano wa Tanzania ni muungano wa nchi mbili huru za Tanganyika na Zanzibar ulioundwa tarehe 26 Aprili 1964. Tanzania ipo kati ya latitudo 1^0 na 12^0 kusini mwa Ikweta; na kati ya longitudo 290 na 410 mashariki mwa Greenwich. Tanzania ina eneo la ukubwa wa kilomita za mraba 945,087. Kwa upande wa kaskazini imepakana na nchi za Kenya na Uganda; kwa upande wa magharibi imepakana na nchi za Rwanda, Burundi na Jamhuri ya Kidemokrasia ya Kongo; kwa upande wa kusini magharibi imepakana na nchi za Malawi na Zambia; kwa upande wa kusini imepakana na nchi ya Msumbiji; na kwa upande wa mashariki imepakana na Bahari ya Hindi.

Tanzania ina maziwa makuu matatu ambayo ni Ziwa Victoria, Ziwa Tanganyika na Ziwa Nyasa. Tanzania ina vivutio vingi vya kitalii ukiwemo mlima Kilimanjaro ambao ni mrefu kuliko yote Afrika na wenye theluji kwa kipindi chote cha mwaka. Vivutio vingine ni pamoja na mbuga za wanyama, mambo ya kale na fukwe nzuri za bahari katika pwani ya Tanzania Bara na visiwa vya Tanzania Zanzibar, yaani Unguja na Pemba.

Hali ya hewa ni ya kitropiki yenye misimu miwili ya mvua ya masika na vuli katika sehemu kubwa ya nchi. Shughuli kuu za uchumi ni kilimo, ufugaji, uvuvi, uchimbaji madini, utalii, viwanda na huduma. Kutokana na Sensa ya Watu na Makazi ya mwaka 2012, Makisio ya idadi ya watu kwa mwaka 2018 ni watu 54,199,163. Licha ya kuwa Tanzania ina makabila yanayozidi 120, lugha kuu ya Taifa ni Kiswahili kinachozungumzwa takriban na watu wote.

Tanzania ni nchi inayofuata demokrasia ya vyama vingi. Dola ya Tanzania ina mihimili mitatu - Bunge, Mahakama na Serikali na mfumo wa serikali mbili - Serikali ya Jamhuri ya Muungano wa Tanzania na Serikali ya Mapinduzi ya Zanzibar. Hadi sasa Serikali ya Jamhuri ya Muungano wa Tanzania imeshaongozwa na marais watano na ile ya Zanzibar imeshaongozwa na marais saba. Kiutawala, Tanzania imegawanyika katika mikoa 31 ambapo 26 ipo Tanzania Bara na mitano (5) ipo Tanzania Zanzibar.

1.2 Jeshi la Polisi Tanzania

Kwa ujumla Tanzania ni nchi ya amani na utulivu. Jeshi la Polisi la Tanzania limechangia kwa kiasi kikubwa katika kuhakikisha uwepo wa amani na utulivu kwa kufanya kazi zake kwa weledi na kwa kuzingatia utawala wa sheria na haki za binadamu.

1.2.1 Majukumu ya Jeshi la Polisi

Majukumu ya Jeshi la Polisi yameainishwa katika Kifungu cha 5 cha Sheria ya Jeshi Polisi na Watoa Huduma Wasaidizi wa Polisi Sura ya 322 kama ilivyoboreshwa mwaka 2002. Majukumu hayo ni;

- i. Kulinda amani;
- ii. Kulinda raia na mali zao;
- iii. Kuzuia makosa kabla hayajatendeka;
- iv. Kuwakamata wahalifu na kuwafikisha mahakamani; na
- v. Kusimamia utekelezaji wa sheria na kanuni za nchi.

Pamoja na sheria hiyo, utendaji katika Jeshi la Polisi huongozwa na kanuni sambamba na sifa za msingi (vithaminiwa) za Jeshi la Polisi ambazo ni ujasiri, uwazi, utiifu, ukweli, uadilifu, uaminifu, haki na kuheshimiana. Katika kutekeleza majukumu yake, Jeshi la Polisi pia huzingatia mikataba ya kimataifa ya kiusalama na haki za binadamu.

Ili kutekeleza maadili na makubaliano hayo, kufuatana na maboresho ya Jeshi la Polisi, maeneo saba yameainishwa kama ifuatavyo:

- i. Mifumo kwa ajili ya kuboresha sera na operesheni;
- ii. Sheria, udhibiti wa taasisi na muundo;
- iii. Habari na Mawasiliano (TEHAMA);
- iv. Mifumo kwa ajili ya kuboresha usimamizi wa rasilimali watu;
- v. Miundombinu, vifaa kwa ajili ya ufanisi katika sera;
- vi. Kushirikisha jamii katika sera (Sera ya Ulinzi Shirikishi);
- vii. Programu ya Utawala na Usimamizi wa Mipango.

Utekelezaji wa maboresho haya ya Jeshi unalenga kulifanya Jeshi la Polisi kuwa la kisasa na lenye kuzingatia mihimili ya kisasa inayozingatia weledi, ushirikishwaji wa jamii na uwajibikaji. Ili azma ya Jeshi itimie, kila mtu kwa nafasi yake anawajibika kutii sheria bila shuruti kwa kushirikiana na Taasisi za Jukwaa la Haki Jinai Taifa na kuhakikisha elimu hii inaenea kuanzia katika ngazi ya kitongoji hadi kata/shehia, tarafa, wilaya, mkoa na Taifa.

1.2.2 Takwimu za Jeshi la Polisi

Jeshi la Polisi lina takwimu za aina mbili - takwimu za kiutawala na za uhalifu. Takwimu za kiutawala zinajumuisha rasilimali watu, vifaa na fedha. Takwimu za uhalifu zinajumuisha matukio yote ya uhalifu yanayoripotiwa katika vituo vya polisi nchini. Takwimu hizi huliwezesha Jeshi la Polisi kupanga mipango yake ya kiutendaji na kubuni mbinu mpya za kupambana na uhalifu ambazo zimefafanuliwa kwa kina katika sura zifuatazo.

1.2.3 Kitengo cha Takwimu cha Jeshi la Polisi

Kitengo cha takwimu cha Jeshi la Polisi kinajukumu la kupokea taarifa zote za uhalifu zilizoripotiwa katika vituo vya polisi nchini na kuzifanyia kazi kwa kuzichambua na kuzihifadhi na hatimaye kuandaa taarifa ya hali ya uhalifu nchini kwa kila robo, nusu na ya mwaka. Baada ya kukamilisha uandaaji wa taarifa hizo husambazwa ndani ya jeshi la polisi na wadau wengine.

Kitengo cha Takwimu kina mfumo wa kielektroniki uitwao CSMIS unaowezesha kupokea taarifa za uhalifu kutoka katika mikoa yote nchini. Mfumo huo umeanza kufanya kazi katika vituo vikuu vya kimikoa ambapo baadaye kuendelezwa hadi kufikia ngazi ya vituo vyote vya polisi nchini.

Lengo kuu la mfumo huu wa kielektroniki ni kurahisisha upokeaji na utunzaji wa taarifa zote za uhalifu na utawala ili kuliwezesha Jeshi la Polisi kuchambua na kutoa taarifa bora na kwa wakati.

SURA YA PILI

HALI YA UHALIFU NCHINI

2.0 Utangulizi

Sura hii inaonesha kwa ujumla matukio mbalimbali ya uhalifu yaliyoripotiwa nchini kwa kipindi cha Januari hadi Desemba, 2018. Matukio hayo yamegawanywa katika sehemu kuu mbili ambazo ni Makosa ya Jinai na ya Usalama Barabarani. Aidha, sehemu hizo zimegawanyika katika makundi mawili ambayo ni makosa makubwa na madogo.

a. Makosa ya Jinai

- i. *Makosa makubwa ya jinai*; ni yale ambayo yamepewa kipaumbele na Jeshi la Polisi katika kuyashughulikia na mengi ya makosa haya yana madhara makubwa ambayo huonekana moja kwa moja katika jamii. Kwa mfano mauaji, unyang'anyi wa aina zote na kupatikana na madawa ya kulevya.
- ii. *Makosa madogo ya jinai*; ni yale ambayo yanapotendeka hayana madhara makubwa katika jamii kwa mfano wizi kutoka maungoni, shambulio la kawaida, na lugha ya matusi.

b. Makosa ya Usalama Barabarani

- i. *Makosa makubwa ya usalama barabarani*; ni matukioya ajali za barabarani yanayosababisha vifo, majeruhi na uharibifu wa mali.
- ii. *Makosa madogo ya usalama barabarani*: ni makosa ambayo yakifanyika hayaleti madhara kwa wakati huo kama vile kuendesha vyombo vya moto bila leseni ya udereva na vibali vingine, kugesha chombo bila kufuata utaratibu, kwenda mwendo kasi, kupita njia au barabara isiyoruhusiwa, kuendesha gari bovu nakutokufunga mkanda. Pamoja na makosa hayo kutokuleta madhara kwa wakati huo, makosa hayo huweza kuwa vyanzo vya ajali kama hayakuzingatiwa. Mkosaji anapokamatwa hupewa adhabu ya kifungo, kutozwa faini au hupewa onyo.

2.1 Takwimu za Uhalifu Tanzania

Sehemu hii inaonesha majedwali na michoro ya hali ya uhalifu nchini kwa kipindi cha Januari hadi Desemba, 2018 ikilinganishwa na kipindi kama hicho mwaka 2017. Katika kipindi cha Januari hadi Desemba, 2018, jumla ya matukio 3,314,523 ya jinai na usalama barabarani yaliripotiwa katika vituo vya Polisi nchini, ikilinganishwa na matukio 3,119,531 yaliyoripotiwa katika kipindi kama hicho mwaka 2017. Hili ni ongezeko la matukio 194,992 sawa na asilimia 6.3.

Takwimu zinaonesha jumla ya matukio makubwa na madogo ya jinai 591,803 yaliripotiwa katika kipindi cha Januari hadi Desemba, 2018 ikilinganishwa na matukio 596,533 yaliyoripotiwa kipindi kama hicho mwaka, 2017. Huo ni upungufu wa matukio 4,730 sawa na asilimia 0.8.

Katika kipindi cha Januari hadi Desemba, 2018, matukio makubwa ya jinai yalikuwa 60,108 ikilinganishwa na matukio 67,140 kipindi kama hicho cha mwaka 2017. Huo ni upungufu wa matukio 7,032 sawa na asilimia 10.5.

Matukio madogo ya jinai yalikuwa 531,695 katika kipindi cha Januari hadi Desemba, 2018 ikilinganishwa na matukio 529,393 kipindi kama hicho mwaka 2017. Hili ni ongezeko la matukio 2,302 sawa na asilimia 0.4.

Jumla ya matukio makubwa na madogo ya Usalama barabarani yalikuwa 2,722,720 katika kipindi cha Januari hadi Desemba, 2018, ikilinganishwa na matukio 2,522,998 yaliyoripotiwa kipindi kama hicho mwaka 2017. Hili ni ongezeko la matukio 199,722 sawa na asilimia 7.9.

Matukio makubwa ya usalama barabarani yalikuwa 3,988 katika kipindi cha Januari hadi Desemba, 2018 ikilinganishwa na matukio 6,022 kipindi kama hicho mwaka 2017. Huo ni upungufu wa matukio 2,034 sawa na asilimia 33.8.

Matukio madogo ya usalama barabarani yalikuwa 2,718,372 katika kipindi cha Januari hadi Desemba, 2018 ikilinganishwa na matukio 2,516,976 kipindi kama hicho mwaka 2017. Hilo ni ongezeko la matukio 201,756 sawa na asilimia 8.0.

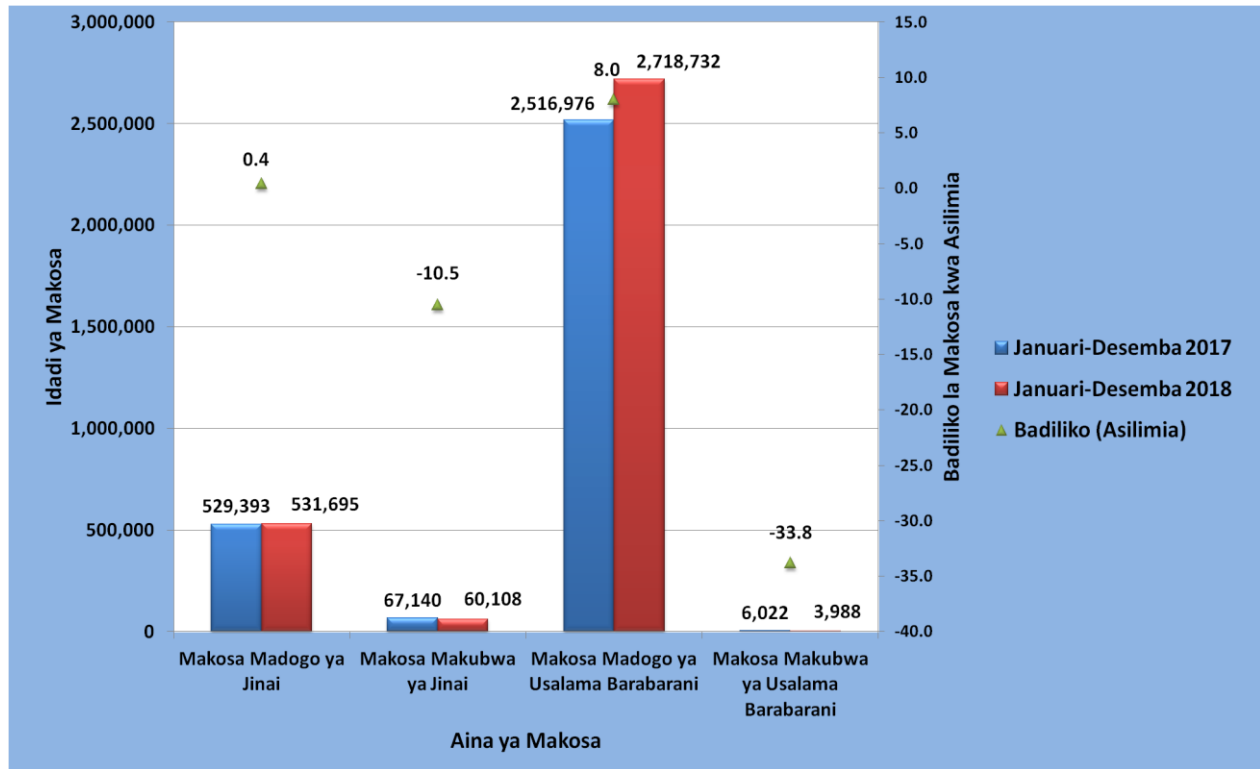
Katika kuthibiti makosa ya usalama barabarani, katika kipindi cha Januari hadi Desemba, 2018 Jeshi la Polisi lilikusanya jumla ya TZS 81,646,357,000 zikiwa ni tozo za makosa mbalimbali zikilinganishwa na TZS 75,414,997,500 zilizokusanywa katika kipindi cha Januari hadi Desemba, 2017. Hii ni ongezeko la TZS 6,231,359,500 ambalo ni sawa na asilimia 8.3 za fedha zote za tozo zilizokusanywa mwaka 2018.

Jedwali Na 1: Idadi na Aina ya Makosa, Tanzania, Januari - Desemba, 2017 na 2018

Aina ya Kosa	2017	2018	Tofauti	Badiliko (asilimia)
Jinai				
Madogo	529,393	531,695	2,302	0.4
Makubwa	67,140	60,108	-7,032	-10.3
Jumla Ndogo	596,533	591,803	-4,730	-0.8
Usalama Barabarani				
Madogo	2,516,976	2,718,732	201,756	8.0
Makubwa	6,022	3,988	-2,034	-33.8
Jumla Ndogo	2,522,998	2,722,720	199,722	7.9
Jumla Kuu	3,119,531	3,314,523	194,992	6.3

Chanzo: Jeshi la Polisi Tanzania

Mchoro Na. 1: Idadi na Aina ya Makosa, Tanzania, Januari – Desemba, 2017 na 2018



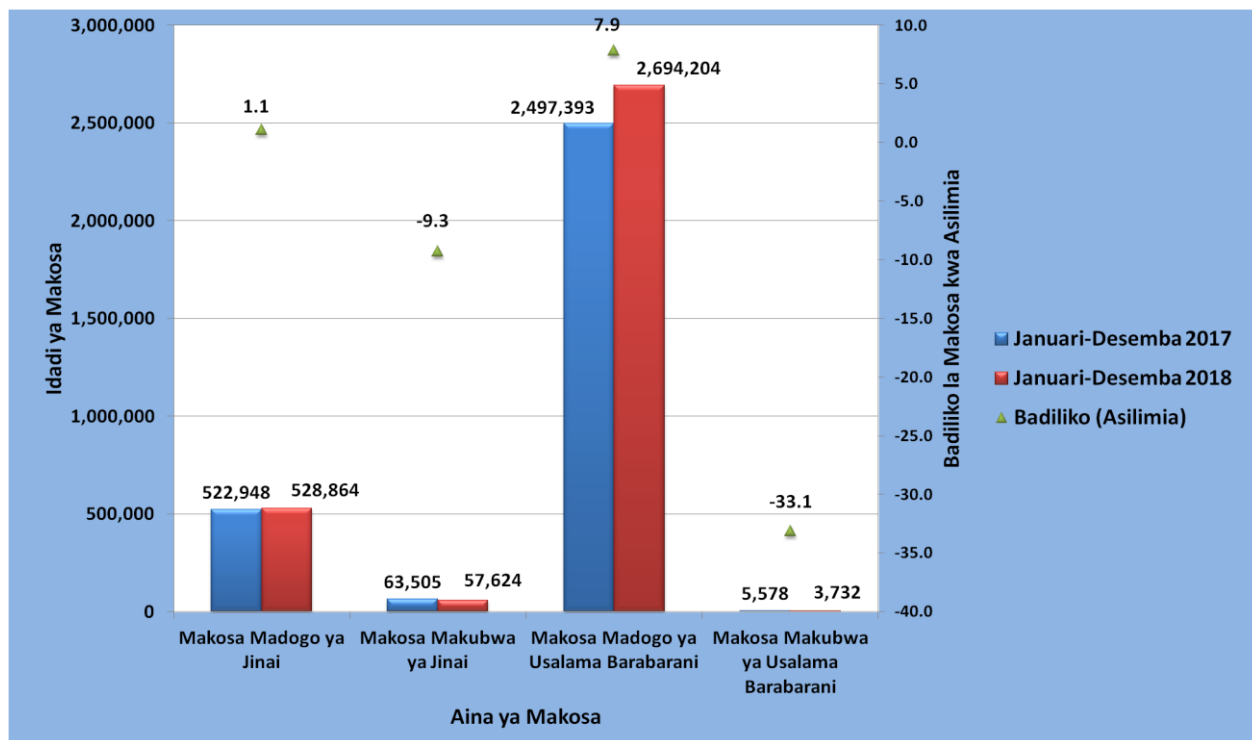
Jedwali Na.2 na Mchoro Na.2 yanaonesha mchanganuo wa makosa ya jinai na matukio ya usalama barabarani Tanzania Bara kwa kipindi cha Januari hadi Desemba, 2017 na 2018.

Jedwali Na 2: Idadi na Aina ya Makosa, Tanzania Bara, Januari – Desemba, 2017 na 2018

Aina ya Kosa	2017	2018	Tofauti	Badiliko (asilimia)
Jinai				
Madogo	522,948	528,864	5,916	1.1
Makubwa	63,505	57,624	-5,881	-9.3
Jumla Ndogo	586,453	586,488	35	0.0
Usalama Barabarani				
Madogo	2,497,393	2,694,204	196,811	7.9
Makubwa	5,578	3,732	-1,846	-33.1
Jumla Ndogo	2,502,971	2,697,936	194,965	7.8
Jumla Kuu	3,089,424	3,284,424	195,000	6.3

Chanzo: Jeshi la Polisi Tanzania

Mchoro Na. 2: Idadi na Aina ya Makosa, Tanzania Bara, Januari – Desemba, 2017 na 2018



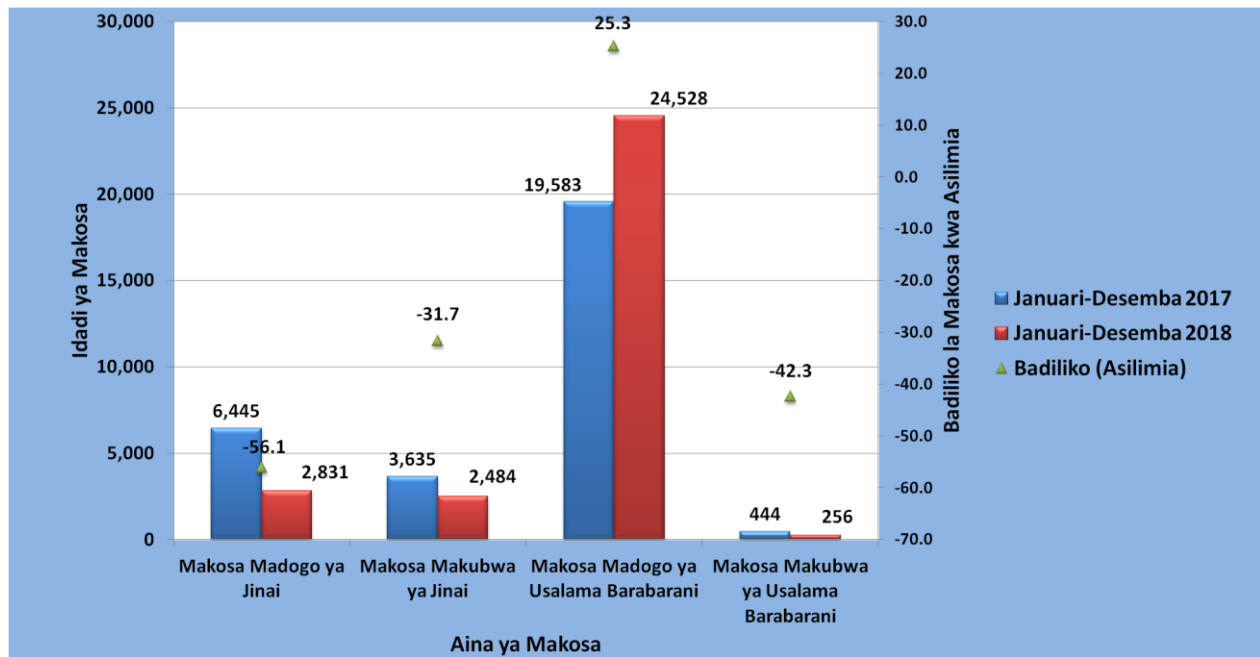
Jedwali Na.3 na Mchoro Na.3 yanaonesha mchanganuo wa makosa ya jinai na matukio ya usalama barabarani Tanzania Zanzibar kwa kipindi cha Januari hadi Desemba, 2018 na 2017.

Jedwali Na 3: Idadi na Aina ya Makosa, Tanzania Zanzibar, Januari – Desemba, 2017 na 2018

Aina ya Kosa	2017	2018	Tofauti	Badiliko (asilimia)
Jinai				
Madogo	6,445	2,831	-3,614	-56.1
Makubwa	3,635	2,486	-1,151	-31.7
Jumla Ndogo	10,080	5,313	-4,765	-47.3
Usalama Barabarani				
Madogo	19,583	24,528	-4,945	25.3
Makubwa	444	256	-188	-42.3
Jumla Ndogo	20,027	24,784	4,757	23.8
Jumla Kuu	30,107	30,099	-8	-0.0

Chanzo: Jeshi la Polisi Tanzania

Mchoro Na. 3: Idadi na Aina ya Makosa, Tanzania Zanzibar, Januari – Desemba, 2017 na 2018



2.2 Uchambuzi wa Makosa Makubwa ya Jinai

Makosa makubwa ya jinai ni pamoja na makosa dhidi ya binadamu, makosa ya kuwania mali na makosa dhidi ya maadili ya jamii. Uchambuzi umefanyika kwa kuelezea aina ya makosa yaliyoripotiwa katika kila kundi.

2.2.1 Makosa Dhidi ya Binadamu

Kundi hili linahusisha makosa ya mauaji, kubaka, kulawiti, wizi wa watoto, kutupa watoto, kunajisi na usafirishaji haramu wa binadamu. Katika kipindi cha Januari hadi Desemba, 2018 jumla ya makosa 11,759 yaliripotiwa ikilinganishwa na makosa 12,578 kwa mwaka 2017. Hii ni upungufu wa makosa 819 sawa na asilimia 6.3. Makosa yenye ongezeko kubwa la idadi ni Kulawiti (17) na Kunajisi (8). Aidha, makosa yaliyopungua sana kiidadi ni Kubaka (422), Mauaji (371), Kutupa watoto (30), Wizi wa watoto (16) na usafirishaji binadamu (5).

Jedwali Na 4: Idadi ya Makosa Dhidi ya Binadamu Tanzania Januari – Desemba, 2017 na 2018

Kosa	2017	2018	Tofauti	Badiliko (asilimia)
Mauaji	3,026	2,655	-371	-12.3
Kubaka	8,039	7,617	-422	-5.2
Kulawiti	1,184	1,201	17	1.4
Wizi wa Watoto	129	113	-16	-12.4
Kutupa Watoto	142	112	-30	-21.1
Kunajisi	26	34	8	30.8
Usafirishaji Binadamu	32	27	-5	-15.6
Jumla	12,578	11,759	-819	-6.5

Chanzo: Jeshi la Polisi Tanzania

2.2.2 Makosa ya Kuwania Mali

Kundi hili linahusisha makosa ya unyang'anyi, uvunjaji, wizi, kuchoma nyumba moto na uhalifu wa kifedha. Katika kipindi cha Januari hadi Desemba, 2018 jumla ya makosa 29,596 yaliripotiwa ikilinganishwa na makosa 33,815 kipindi kama hicho mwaka 2017. Huo ni upungufu wa makosa 4,219 sawa na asilimia 12.5. Kwa ujumla makosa ya kuwania mali yamepungua (Jedwali Na. 5).

Jedwali Na 5: Idadi ya Makosa ya Kuwania Mali, Tanzania, Januari – Desemba, 2017 na 2018

Kosa	2017	2018	Tofauti	Badiliko (asilimia)
Wizi wa Silaha	28	35	7	25.0
Unyang'anyi katika Barabara Kuu	55	1	-54	-98.2
Unyang'anyi wa Kutumia Silaha	574	438	-136	-23.7
Unyang'anyi wa Kutumia Nguvu	2,796	2,117	-679	-24.3
Uvunjaji	16,883	14,741	-2,142	-12.7
Wizi	148	157	9	6.1
Wizi wa Pikipiki	5,077	5,236	159	3.1
Wizi wa Magari	267	228	-39	-14.6
Wizi wa Mifugo	4,908	4,203	-705	-14.4
Kuchoma Nyumba Moto	1,439	1,137	-302	-21.0
Uhalifu wa Kifedha	1,640	1,303	-337	-20.5
Jumla	33,815	29,596	-4,219	-12.5

Chanzo: Jeshi la Polisi Tanzania

Makosa ya Uhalifu wa Kifedha

Makosa haya ni pamoja na kughushi, noti bandia, wizi katika mabenki, mashirika ya umma, Serikali kuu/mitaa na vyama vya siasa. Katika kipindi cha Januari hadi Desemba, 2018 jumla ya makosa 1,303 yaliripotiwa ikilinganishwa na makosa 1,640 yaliripotiwa katika kipindi kama hicho mwaka 2017. Huo ni upungufu wa makosa 337 sawa na asilimia 20.5. (Jedwali Na.6).

Jedwali Na 6: Makosa ya Uhalifu wa Kifedha, Tanzania, Januari – Desemba, 2017 na 2018

Makosa	2017	2018	Tofauti	Badiliko (asilimia)
Noti Bandia	405	340	-65	-16.0
Wizi katika Mabenki	2	0	-2	-100.0
Wizi katika Mashirika ya Umma	54	83	29	53.7
Wizi katika Vyama vya Ushirika	40	7	-33	-82.5
Wizi katika Serikali Mitaa	19	20	1	5.3
Wizi katika Serikali Kuu	6	10	4	66.7
Wizi katika Vyama vya Siasa	0	0	0	0.0
Kughushi	1,114	843	-271	-24.3
Jumla	1,640	1,303	-337	20.5

Chanzo: Jeshi la Polisi Tanzania

2.2.3 Makosa Dhidi ya Maadili ya Jamii

Kundi hili linahusisha makosa ya kupatikana na dawa za kulevywa, nyara za Serikali, silaha, risasi, pombe ya moshi, mazao ya misitu, rushwa, magendo na wahamiaji haramu. Jumla ya makosa 18,753 yaliripotiwa katika kipindi cha Januari hadi Desemba, 2018 ikilinganishwa na makosa 20,747 kipindi kama hicho mwaka 2017. Huo ni upungufu wa makosa 1,994 sawa na asilimia 9.6 Makosa yenye ongezeko kubwa kwa idadi ni Uvuvi haramu (384), Kupatikana na mitambo (80), Magendo (75), kupatikana na mazao ya bahari (60) na Kupatikana na risasi (29). Mafanikio katika kudhibiti makosa yaliyomo katika kundi hili kwa sehemu kubwa yanatokana na juhudi za Jeshi la Polisi kwa kushirikiana na wananchi (Jedwali Na.7).

Jedwali Na 7: Idadi ya Makosa Dhidi ya Maadili ya Jamii, Tanzania, Januari – Desemba, 2017 na 2018

Makosa	2017	2018	Tofauti	Badiliko (asilimia)
Kupatikana na Silaha	365	349	-16	-4.4
Dawa za Kulevywa	902	702	-200	-22.2
Bangi	7,599	6,511	-1,088	-14.3
Mashamba ya Bangi	212	49	-163	-76.9
Mirungi	1,357	1,028	-329	-24.2
Nyara za Serikali	1,034	922	-112	-10.8
Magendo	233	308	75	0.0
Rushwa	5	9	4	80.0
Pombe ya Moshi	6,890	6,432	-458	1.0
Kupatikana na Mitambo*	282	362	80	28.4
Kupatikana na Risasi	43	72	29	2.0
Kupatikana na Bomu	8	2	-6	-75.0
Uvuvi Haramu	141	525	384	3.0
Kupatikana na Mazao ya Misitu	501	277	-224	-44.7
Kupatikana na Mazao ya Bahari	11	71	60	4.0
Wahamiaji Haramu	1,164	1,134	-30	-2.6
Jumla	20,747	18,753	-1,994	-9.6

*Mitambo ya pombe moshi

Chanzo: Jeshi la Polisi Tanzania

2.3 Uchambuzi wa Makosa Makubwa ya Jinai kwa Mikoa ya Kipolisi

Katika sehemu hii, makosa makubwa ya jinai yametenganishwa kimkoa kwa Tanzania Bara na Tanzania Zanzibar. Takwimu zinaonesha tofauti ya makosa kimkoa kutokana na kundi na idadi ya makosa yaliyoripotiwa.

2.3.1 Makosa Dhidi ya Binadamu

Mikoa iliyoongoza kwa makosa dhidi ya binadamu yaliyoripotiwa katika mikoa ya kipolisi Tanzania Bara na Tanzania Zanzibar kwa mwaka 2018 ni Mbeya (706), Kinondoni (648), Kilimanjaro (529), Morogoro (519) na Dodoma (508). Mikoa yenye idadi ndogo ya makosa ilikuwa ni Viwanja vya Ndege (1), Reli (2), Tarime rorya (144), Simiyu (159) na Katavi (179). Aina ya makosa yalioongoza kwa idadi ya matukio ni kubaka (7,617), mauaji (2,655), kulawiti (1,201), wizi wa watoto (113) na kutupa watoto (112).

Jedwali Na 8: Idadi ya Makosa Dhidi ya Binadamu kwa Mikoa ya Kipolisi, Tanzania, Tanzania Bara na Tanzania Zanzibar, Januari - Desemba, 2018

Mkoa	Mauaji	Kubaka	Kutupa Watoto	Kulawiti	Wizi wa Watoto	Kunajisi	Usafirishaji Binadamu	Jumla
Arusha	63	232	11	75	0	2	4	387
Ilala	75	288	5	97	7	0	0	472
Temeke	66	273	2	90	2	0	1	434
Kinondoni	76	428	10	125	6	2	1	648
Dodoma	121	297	4	79	5	0	2	508
Geita	133	144	1	2	10	0	0	290
Iringa	85	211	4	35	1	0	0	336
Kagera	162	259	15	9	2	0	1	448
Katavi	72	91	1	12	0	0	0	176
Kigoma	129	224	8	34	7	0	8	410
Kilimanjaro	73	374	3	70	1	7	1	529
Lindi	44	231	0	15	0	0	0	290
Mara	84	195	5	19	8	0	0	311
Manyara	65	140	0	22	3	0	2	232
Mbeya	125	494	5	71	9	0	2	706
Morogoro	90	402	2	24	1	0	0	519
Mtwara	65	293	4	25	3	0	0	390
Mwanza	161	228	5	33	13	0	0	440
Njombe	67	221	3	16	2	0	0	309
Pwani	61	271	1	46	0	0	1	380
Rufiji	33	139	0	29	3	1	0	205
Rukwa	71	217	4	13	3	0	1	309
Ruvuma	69	252	3	11	2	1	1	339
Shinyanga	105	227	2	18	4	0	0	356
Simiyu	44	101	2	6	6	0	0	159
Singida	100	162	4	26	5	0	0	297
Songwe	89	92	0	11	1	0	0	193
Tabora	133	245	2	28	3	0	0	411
Tanga	77	329	4	57	3	0	0	470
Tarime – Rorya	77	63	0	3	1	0	0	144
Wanamaji	0	0	0	0	0	0	0	0
Reli	0	1	0	0	0	0	1	2
TAZARA	0	0	0	0	0	0	0	0
Viwanja vya Ndege	0	0	0	0	0	0	1	1
Bandari	0	0	0	0	0	0	0	0
Tanzania Bara	2,615	7,124	110	1,101	111	13	27	11,101
Kaskazini Pemba	4	62	0	5	0	8	0	79
Kaskazini Unguja	4	99	0	14	1	11	0	129
Kusini Pemba	7	64	1	11	0	0	0	83
Kusini Unguja	6	60	0	15	0	0	0	81
Mjini Magharibi	19	208	1	55	1	2	0	286
Tanzania Zanzibar	40	493	2	100	2	21	0	658
Tanzania	2,655	7,617	112	1,201	113	34	27	11,759

Chanzo: Jeshi la Polisi Tanzania

2.3.2 Makosa ya Kuwania Mali

Jedwali Na. 9 linaonesha mgawanyo wa makosa ya kuwania mali katika mikoa ya kipolisi Tanzania Bara na Tanzania Zanzibar kwa mwaka 2018. Idadi ya makosa ya kuwania mali ilikuwa ni 29,596 Mikoa ya kipolisi yenye idadi kubwa ya makosa ilikuwa ni Kinondoni (3,425), Morogoro (2,386), Ilala (1,956), Dodoma (1,471) na Kagera (1,381).

Makosa yaliyoongoza kwa kuwa na idadi kubwa ya makosa ya kuwania mali ni uvunjaji (14,741), wizi wa pikipiki (5,236), wizi wa mifugo (4,203), unyang'anyi wa kutumia nguvu (2,117), uhalifu wa kifedha (1,303).

Jedwali Na 9: Idadi ya Makosa ya Kuwania Mali kwa Mikoa ya Kipolisi, Tanzania, Januari – Desemba, 2018

Mkoa	Wizi wa Silaha	Unyang'anyi ktk Barabara Kuu	Unyang'anyi wa Kutumia Silaha	Unyang'anyi wa Kutumia Nguvu	Uvunjaji	Wizi wa Pikipiki	Wizi wa Magari	Wizi	Wizi wa Mifugo	Kuchoma Nyumba Moto	Uhalifu wa Kifedha	Jumla
Arusha	0	0	10	6	163	92	4	21	62	15	62	435
Ilala	0	0	21	81	1,046	462	49	0	26	7	264	1,956
Temeke	1	0	18	124	543	357	33	2	17	20	95	1,210
Kinondoni	1	0	8	109	1,956	1010	94	3	85	6	153	3,425
Dodoma	3	0	14	114	800	229	2	1	236	29	43	1,471
Geita	1	0	50	13	32	23	2	1	45	11	7	185
Iringa	1	0	5	26	548	178	2	13	58	27	15	873
Kagera	0	0	11	140	583	161	1	0	342	110	33	1,381
Katavi	2	0	9	23	155	44	0	0	52	35	3	323
Kigoma	0	0	29	93	682	106	1	1	151	105	26	1,194
Kilimanjaro	2	0	15	103	164	178	2	19	220	39	38	780
Lindi	1	0	6	11	252	148	1	0	14	64	8	505
Mara	1	0	22	75	503	33	0	1	258	43	14	950
Manyara	2	0	12	58	560	45	0	0	149	20	20	866
Mbeya	1	0	2	86	334	277	4	2	175	37	42	960
Morogoro	0	1	19	311	1,008	335	5	41	595	26	45	2,386
Mtwara	0	0	12	31	506	213	0	7	42	80	22	913
Mwanza	3	0	52	56	247	128	4	0	90	46	64	690
Njombe	2	0	5	14	364	132	3	5	54	23	14	616
Pwani	1	0	13	46	562	220	7	1	306	33	37	1,226
Rufiji	0	0	4	50	331	28	0	0	43	38	9	503
Rukwa	0	0	3	23	279	43	0	1	151	35	18	553
Ruvuma	6	0	3	25	360	260	0	2	171	46	7	880
Shinyanga	0	0	9	19	154	130	3	0	47	32	17	411
Simiyu	0	0	11	7	117	24	0	6	73	9	11	258
Singida	0	0	8	14	155	42	0	2	95	15	20	351
Songwe	0	0	2	1	180	48	1	0	78	13	11	334
Tabora	2	0	25	111	564	100	3	3	154	78	27	1067
Tanga	3	0	19	82	501	115	3	0	305	57	40	1125
Tarime – Rorya	2	0	8	150	354	1	0	0	22	10	3	550
Wanamaji	0	0	13	0	1	0	0	0	0	0	4	18
Reli	0	0	0	0	14	0	0	0	0	0	78	92
TAZARA	0	0	0	0	0	0	0	0	0	0	0	0
Viwanja vya Ndege	0	0	0	0	0	2	0	9	0	0	4	15
Bandari	0	0	0	0	4	0	0	4	0	0	25	33
Tanzania Bara	35	1	438	2,002	14,022	5,164	224	145	4,116	1,109	1,279	28,535
Kaskazini Pemba	0	0	0	0	121	0	0	0	16	4	1	142
Kaskazini Unguja	0	0	0	10	82	3	0	8	14	6	2	125
Kusini Pemba	0	0	0	0	98	1	0	0	13	3	6	121
Kusini Unguja	0	0	0	8	138	6	1	4	21	9	1	188
Mjini Magharibi	0	0	0	97	280	62	3	0	23	6	14	485
Tanzania Zanzibar	0	0	0	115	719	72	4	12	87	28	24	1,061
Tanzania	35	1	438	2,117	14,741	5,236	228	157	4,203	1,137	1,303	29,596

Chanzo: Jeshi la Polisi Tanzania

Makosa ya Uhalifu wa Kifedha

Jedwali Na. 10 linaonesha mgawanyo wa makosa ya uhalifu wa kifedha katika mikoa yote Tanzania Bara na Tanzania Zanzibar kwa mwaka 2018. Idadi ya makosa ya uhalifu wa kifedha nchini ilikuwa ni 1,303. Mikoa ya Kipolisi yenye idadi kubwa ya makosa ilikuwa ni Ilala (264), Kinondoni (153), Temeke (95), Reli (78) na Mwanza (64). Makosa yaliyoongoza kwa kuwa na idadi kubwa ni kughushi (843), noti bandia (340) wizi katika mashirika ya umma (83) na wizi katika Serikali za mitaa (20).

Jedwali Na 10: Idadi ya Makosa ya Uhalifu wa Kifedha kwa Mikoa ya Kipolisi, Tanzania, Januari – Desemba, 2018

Mkoa	Noti Bandia	Wizi katika Mashirika ya Umma	Wizi katika Vyama vya Ushirika	Wizi katika Serikali za Mitaa	Wizi katika Serikali Kuu	Kughushi	Jumla
Arusha	6	0	0	0	0	56	62
Ilala	45	0	0	0	0	219	264
Temeke	39	0	0	0	0	56	95
Kinondoni	47	0	0	0	0	106	153
Dodoma	12	0	0	0	0	31	43
Geita	3	0	0	4	0	0	7
Iringa	7	0	0	0	0	8	15
Kagera	8	0	0	0	0	25	33
Katavi	0	0	0	0	0	3	3
Kigoma	12	1	0	0	0	13	26
Kilimanjaro	9	0	0	0	0	29	38
Lindi	5	0	1	0	0	2	8
Mara	1	0	0	0	0	13	14
Manyara	7	0	0	1	0	12	20
Mbeya	14	1	1	0	1	25	42
Morogoro	7	0	0	0	0	38	45
Mtwara	7	0	0	0	0	15	22
Mwanza	23	0	0	0	0	41	64
Njombe	4	2	1	0	1	6	14
Pwani	8	0	0	1	0	28	37
Rufiji	7	0	0	0	0	2	9
Rukwa	3	1	0	7	0	7	18
Ruvuma	4	0	2	1	0	0	7
Shinyanga	11	0	0	0	0	6	17
Simiyu	1	0	0	1	0	9	11
Singida	5	0	0	0	0	15	20
Songwe	5	0	0	0	0	6	11
Tabora	9	1	2	0	0	15	27
Tanga	20	2	0	0	0	18	40
Tarime – Rorya	3	0	0	0	0	0	3
Wanamaji	0	0	0	0	0	4	4
Reli	2	72	0	0	0	4	78
TAZARA	0	0	0	0	0	0	0
Viwanja vya Ndege	0	0	0	0	0	4	4
Bandari	0	0	0	0	0	25	25
Tanzania Bara	334	80	7	15	2	841	1,279
Kaskazini Pemba	0	0	0	0	1	0	1
Kaskazini Unguja	1	0	0	0	1	0	2
Kusini Pemba	0	3	0	2	1	0	6
Kusini Unguja	1	0	0	0	0	0	1
Mjini Magharibi	4	0	0	3	5	2	14
Tanzania Zanzibar	6	3	0	5	8	2	24
Tanzania	340	83	7	20	10	843	1,303

NB : Hapakuwepo na matukio ya Wizi katika mabenki na vyama vya siasa mwaka 2018
Chanzo: Jeshi la Polisi Tanzania

2.3.3 Makosa Dhidi ya Maadili ya Jamii

Makosa dhidi ya maadili ya jamii ni baadhi ya vikwazo vikubwa kwa maendeleo ya nchi na ya watu binafsi. Utumiaji wa dawa za kulevya, rushwa, usafirishaji wa nyara na uwindaji haramu wa maliasili za nchi, uzagaaji wa silaha, na wahamiaji haramu ni changamoto kubwa kwa serikali katika juhudi zake za kuinua kiwango cha maisha ya watu na maendeleo yao. Jedwali Na. 11 linaonesha matukio yaliyoripotiwa kwa aina ya makosa dhidi ya maadili ya jamii kwa mikoa ya kipolisi nchini.

Katika kipindi cha Januari hadi Desemba, 2018 yaliripotiwa matukio 18,753 dhidi ya maadili ya jamii. Mikoa iliyoongoza kwa idadi kubwa ya matukio yaliyoripotiwa kwa upande wa Tanzania Bara ni Kinondoni (1,820), Kagera (1,588), Ilala (1,181), Temeke (1,162) na Mwanza (1).

Makosa yaliyokuwa na idadi kubwa ya matukio ni pombe ya moshi (6,318), kupatikana na bhangi (6,188), wahamiaji haramu (1,134), mirungi (1,025) na kupatika na nyara za serikali (922).

Jedwali Na 11: Idadi ya Makosa Dhidi ya Maadili ya Jamii kwa Mikoa ya Kipolisi, Tanzania, Januari – Desemba, 2018

Mkoa	Cocaine	Heroin	Mandrax	Cannabis Resin	Morphine	Cannabis Sativa (bangi)	Mashamba ya Bangi	Khat (Mirungi)	Magendo	Nyara	Rushwa	Pombe ya Moshi	Mitambo ya Pombe ya Moshi	Kupatikana na Silaha	Kupatikana na Risasi	Kupatikana na Bomu	Wahamiaji Haramu	Uvuvi Haramu	Kupatikana na Mazao ya Misit	Kupatikana na Mazao ya Bahari	Jumla
Arusha	13	30	0	0	0	172	0	208	0	78	0	256	44	3	1	0	0	0	0	0	805
Ilala	7	28	0	0	0	648	0	12	0	4	1	448	2	4	1	0	26	0	0	0	1,181
Temeke	2	81	0	0	0	622	0	11	0	2	2	400	9	2	2	0	29	0	0	0	1,162
Kinondoni	35	24	0	0	0	1,168	0	17	4	10	0	503	4	10	0	0	45	0	0	0	1,820
Dodoma	0	1	0	1	0	197	8	46	0	19	0	36	1	14	0	0	16	0	18	0	357
Geita	0	0	0	0	0	23	0	0	0	4	0	20	1	3	0	0	0	0	0	0	51
Iringa	4	5	0	0	0	92	0	2	0	37	3	6	0	22	0	0	14	0	0	0	185
Kagera	0	0	0	0	0	113	3	69	19	35	0	841	53	10	2	0	392	0	51	0	1,588
Katavi	0	0	0	0	0	62	1	1	4	63	0	126	3	29	7	0	0	0	0	0	296
Kigoma	0	0	0	0	0	61	2	3	2	22	0	109	5	22	2	0	346	6	16	0	596
Kilimanjaro	1	3	1	0	0	236	0	348	9	20	0	313	30	2	3	0	10	0	49	0	1,025
Lindi	0	6	0	0	0	114	0	0	3	30	0	119	6	5	0	0	0	0	1	0	284
Mara	0	0	0	0	0	120	1	16	0	157	0	206	0	7	8	0	0	163	0	0	678
Manyara	1	1	0	0	0	51	0	72	0	38	0	172	12	12	1	0	2	0	12	0	374
Mbeya	0	4	0	0	0	268	2	0	27	38	0	262	3	11	4	1	35	0	0	0	655
Morogoro	0	20	0	0	0	326	0	6	0	52	0	113	1	25	6	0	0	0	21	0	570
Mtwara	0	8	0	0	0	121	0	0	0	11	0	172	12	2	0	0	0	0	0	0	326
Mwanza	1	7	0	0	0	222	9	31	1	22	0	399	56	4	0	0	0	286	38	55	1131
Njombe	1	4	0	0	0	52	0	0	0	2	0	5	0	2	2	0	4	0	5	2	79
Pwani	0	20	0	0	0	251	0	6	27	10	1	264	15	26	7	0	55	0	13	3	698
Rufiji	1	9	0	0	0	155	0	0	0	12	0	107	7	1	0	0	2	0	20	3	317
Rukwa	0	0	0	0	0	64	5	0	0	12	0	182	11	19	2	0	0	0	0	0	295
Ruvuma	1	2	0	0	0	188	0	0	1	64	0	69	8	45	12	0	9	0	0	0	399
Shinyanga	1	4	0	0	0	81	1	10	0	16	0	137	14	6	1	0	0	0	1	0	272
Simiyu	0	0	0	0	0	48	1	15	0	81	0	165	33	1	1	0	8	46	0	6	405
Singida	1	6	0	0	0	90	0	21	0	10	0	153	6	3	0	0	10	0	15	0	315
Songwe	0	1	0	0	0	82	4	0	50	17	0	30	2	6	2	0	11	0	0	0	205
Tabora	2	0	0	0	0	189	0	10	0	28	0	479	16	27	5	0	16	0	5	0	777
Tanga	0	43	0	0	0	226	2	85	62	17	0	160	6	23	1	1	76	0	0	0	702
Tarime - Rorya	0	0	0	0	0	115	10	35	85	7	1	59	0	3	2	0	2	4	0	0	323
Wanamaji	0	0	0	0	0	4	0	0	2	0	0	0	0	0	0	0	0	20	12	2	40
Reli	0	0	0	0	0	5	0	0	0	0	0	0	0	0	0	0	21	0	0	0	26
TAZARA	0	0	0	0	0	2	0	0	0	0	0	0	0	0	0	0	0	0	0	0	2
Viwanja vya Ndege	0	3	0	0	0	4	0	1	6	4	0	0	1	0	0	0	0	0	0	0	19
Bandari	1	1	0	0	0	16	0	0	0	0	0	7	0	0	0	0	5	0	0	0	30
Tanzania Bara	72	311	1	1	0	6,188	49	1,025	302	922	8	6,318	361	349	72	2	1,134	525	277	71	17,988
Kaskazini Pemba	0	22	0	0	0	30	0	0	0	0	0	9	0	0	0	0	0	0	0	0	61
Kaskazini Unguja	2	50	0	0	0	39	0	1	1	0	0	16	0	0	0	0	0	0	0	0	109
Kusini Pemba	0	26	0	0	0	44	0	0	0	0	1	18	0	0	0	0	0	0	0	0	89
Kusini Unguja	4	40	0	0	0	29	0	2	0	0	0	28	0	0	0	0	0	0	0	0	103
Mjini Magharibi	2	171	0	0	0	181	0	2	3	0	0	43	1	0	0	0	0	0	0	0	403
Tanzania Zanzibar	8	309	0	0	0	323	0	3	6	0	1	114	1	0	0	0	0	0	0	0	765
Tanzania	80	620	1	1	0	6,511	49	1,028	308	922	9	6,432	362	349	72	2	1,134	525	277	71	18,753

Chanzo: Jeshi la Polisi Tanzania

2.4 Uchambuzi wa Makosa Madogo ya Jinai kwa Mkoa wa Kipolisi

Makosa Madogo ya Jinai

Makosa madogo ya jinai 531,695 yaliyoripotiwa nchini katika kipindi cha Januari hadi Desemba, 2018.

- i. Makosa madogo ya kuwania mali yamejitokeza zaidi katika mikoa ya Kinondoni (25,397), Mwanza (21,250), Ilala (16,427), Temeke (14,929) na Morogoro (14,809). Mikoa ya kipolisi yenye idadi ndogo ya makosa katika kundi hili ni TAZARA (33), Bandari (76), Reli (80), Wanamaji (104) na Viwanja vya Ndege (151).
- ii. Makosa madogo dhidi ya binadamu yamejitokeza zaidi katika mikoa ya kipolisi ya Kinondoni (17,117), Mwanza (16,052), Mbeya (12,121), Temeke (11,157) na Morogoro (10,687). Mikoa/Vikosi vyenye idadi ndogo ya makosa katika kundi hili ni Bandari (10), TAZARA (10), Viwanja vya Ndege (18), Reli (20) na Wanamaji (43).
- iii. Makosa madogo dhidi ya maadili ya jamii yamejitokeza zaidi katika mikoa ya Kinondoni (15,112), Ilala (13,298) Mwanza (12,016) Kilimanjaro (10,311) na Arusha (7,547). Mikoa/Vikosi yenye idadi ndogo ya makosa katika kundi hili ni TAZARA (30), Bandari (35), Viwanja vya Ndege (72), Reli (126) na Tarime-Rorya (580).
- iv. Tathmini ya jumla inaonesha kuwa makosa madogo yamejitokeza zaidi katika mikoa ya Kinondoni (57,626), Mwanza (49,318), Ilala (38,618), Temeke (36,194) na Morogoro (30,055). Mikoa/Vikosi inayoonesha idadi ndogo ya makosa yaliyoripotiwa katika kipindi hicho ni TAZARA (73), Bandari (121), Wanamaji (147), Reli (226) na Viwanja vya Ndege (241) (Jedwali Na. 12).

Jedwali Na 12: Idadi ya Makosa Madogo ya Jinai kwa Mikoa ya Kipolisi na Aina ya Kosa, Tanzania, Januari – Desemba, 2018

Mkoa	Makosa ya Kuwania Mali	Makosa Dhidi ya Binadamu	Makosa Dhidi ya Maadili	Jumla
Arusha	9,824	5,404	7,547	22,775
Ilala	16,427	8,893	13,298	38,618
Temeke	14,929	11,157	10,108	36,194
Kinondoni	25,397	17,117	15,112	57,626
Dodoma	9,491	8,138	1,799	19,428
Geita	6,362	5,242	6,426	18,030
Iringa	4,251	2,838	2,359	9,448
Kagera	5,805	5,843	3,860	15,508
Katavi	2,504	2,039	1,918	6,461
Kigoma	4,571	3,158	2,906	10,635
Kilimanjaro	9,717	7,880	10,311	27,908
Lindi	2,828	2,148	613	5,589
Mara	4,603	7,292	981	12,876
Manyara	5,005	4,386	2,479	11,870
Mbeya	9,617	12,121	2,598	24,336
Morogoro	14,809	10,687	4,559	30,055
Mtwara	4,230	2,659	1,960	8,849
Mwanza	21,250	16,052	12,016	49,318
Njombe	3,378	2,248	1,677	7,303
Pwani	5,649	3,657	2,473	11,779
Rufiji	1,912	1,315	691	3,918
Rukwa	3,572	3,088	2,536	9,196
Ruvuma	5,309	2,919	2,125	10,353
Shinyanga	6,918	3,464	2,362	12,744
Simiyu	2,467	2,482	1,411	6,360
Singida	4,237	4,298	3,155	11,690
Songwe	2,980	2,415	2,299	7,694
Tabora	6,790	5,192	3,765	15,747
Tanga	8,056	7,249	782	16,087
Tarime - Rorya	2,932	6,149	580	9,661
Wanamaji	104	43	0	147
Reli	80	20	126	226
TAZARA	33	10	30	73
Viwanja vya Ndege	151	18	72	241
Bandari	76	10	35	121
Tanzania Bara	226,264	177,631	124,969	528,864
Kaskazini Pemba	132	41	117	290
Kaskazini Unguja	247	90	124	461
Kusini Pemba	228	257	48	533
Kusini Unguja	308	211	66	585
Mjini Magharibi	444	352	166	962
Tanzania Zanzibar	1,359	951	521	2,831
Tanzania	227,623	178,582	125,490	531,695

Chanzo: Jeshi la Polisi Tanzania

2.5 Matukio yenye Athari Kubwa katika Jamii

Mabadiliko ya kukua kwa teknolojia na maendeleo ya nchi yamechangia kwa kiasi kikubwa kuongezeka kwa matukio ya uhalifu nchini. Pamoja na matukio yaliyozoeleka kama yalivyoainishwa katika kurasa zilizotangulia, uchambuzi pia umefanyika kwa makosa yenye athari kubwa katika jamii kama vile mauaji, ukatili wa kijinsia, wizi katika mtandao, uzagaaji wa silaha ndogo na silaha nyepesi, wahamiaji haramu, usafirishaji wa dawa za kulevya, makosa ya kujichukulia sheria mkononi na migogoro ya ardhi.

2.5.1 Mauaji na Sababu Zake

Makosa ya mauaji hutokana na sababu mbalimbali zikiwemo watu kujichukulia sheria mkononi na visasi. Idadi kubwa ya mauaji ilijitokeza kwenye matukio yaliyohusisha wizi wa kawaida, ujambazi, ugomvi majumbani, imani ya uchawi, wivu/ugoni, visasi, na ugomvi vilabuni. Idadi ya matukio ya watu kuuawa ilijitokeza kwa wingi katika mikoa ya Kagera (169), Mwanza (164), Tabora (140), Geita (135) na Kigoma (129) (Jedwali Na. 13).

Jedwali Na 13: Mauaji - Idadi ya Makosa, Watuhumiwa na Waliouawa na Sababu za Kuuawa kwa Mikoa ya Kipolisi, Tanzania, Januari – Desemba, 2018

Mkoa	Idadi ya Makosa	Waliouawa	Waliouawa		Wizi wa Mifugo		Ujambazi		Imani ya Uchawi			Wizi wa Kawaida	Ugomvi wa Kawaida					Migogoro	Kubaka	Magari	Pikipiki	Vichaa	Sababu Zingine	Watuhumiwa		
			Mme	Mke	Wezi	Wenye Mali	Wezi	Wenye Mali	Albino	Vikongwe	Wengineo		Majumbani	Vilabuni	Wivu/ Ugoni	Kisasi	Bahati							Mbaya	Me	Ke
Arusha	63	63	58	5	1	0	9	0	0	1	1	5	13	5	1	16	0	2	0	0	2	0	7	49	3	52
Ilala	75	80	77	3	1	3	6	20	0	0	0	33	10	1	3	2	1	0	0	0	0	0	25	3	28	
Temeke	66	73	67	6	6	6	15	13	0	0	0	18	4	0	4	3	0	0	0	0	0	4	16	1	17	
Kinondoni	76	80	65	15	1	11	9	2	0	0	0	27	9	0	0	6	2	0	0	0	0	13	32	2	34	
Dodoma	121	121	94	27	5	1	1	2	0	0	7	5	15	13	23	8	1	4	1	1	0	0	34	90	11	101
Geita	133	135	85	50	2	0	8	1	0	14	8	48	10	4	10	5	1	1	0	0	0	24	45	9	54	
Iringa	85	85	78	7	0	0	1	4	0	0	26	2	3	2	3	1	2	0	0	0	0	41	59	11	70	
Kagera	162	169	124	45	8	1	10	1	0	0	7	14	28	7	24	8	2	4	0	0	0	1	54	134	28	162
Katavi	72	74	59	15	8	0	12	2	0	0	5	4	7	3	4	7	0	0	0	0	0	22	21	10	31	
Kigoma	129	129	106	23	2	0	11	0	0	5	16	7	10	1	7	15	6	7	0	0	0	42	29	1	30	
Kilimanjaro	73	75	65	10	5	0	14	1	0	0	0	0	17	8	5	0	0	0	0	1	0	24	44	7	51	
Lindi	44	45	36	9	2	0	3	0	0	1	0	9	10	0	8	0	0	0	2	0	1	0	9	10	4	14
Mara	84	84	77	7	9	1	2	0	0	0	2	11	15	7	10	3	0	4	0	0	0	20	41	0	41	
Manyara	65	66	50	16	3	0	2	0	0	0	0	6	11	5	4	1	0	1	0	0	0	33	36	6	42	
Mbeya	125	125	106	19	2	0	0	2	0	3	5	41	14	5	21	17	1	3	0	0	1	10	71	5	76	
Morogoro	90	93	79	14	1	0	8	7	0	1	7	21	10	9	4	3	4	1	0	0	1	16	37	0	37	
Mtwara	65	67	65	2	2	0	7	0	0	0	0	11	7	1	3	2	0	0	0	0	0	34	26	4	30	
Mwanza	161	164	134	30	20	1	26	5	0	13	10	29	14	6	9	7	15	5	0	0	0	14	133	31	164	
Njombe	67	69	47	22	7	1	5	2	0	5	5	2	5	1	11	0	0	4	1	0	0	20	34	9	43	
Pwani	61	67	58	9	9	0	18	2	0	0	0	0	6	1	10	0	0	0	0	0	3	18	16	2	18	
Rufiji	33	41	35	6	0	0	6	0	0	0	0	4	7	2	6	0	1	0	0	0	0	15	16	4	20	
Rukwa	71	76	52	24	0	0	5	0	0	6	10	2	9	0	3	10	0	6	0	0	0	1	24	6	70	
Ruvuma	69	71	59	12	10	0	8	0	0	1	1	5	14	2	3	4	0	1	0	0	0	2	20	48	6	54
Shinyanga	105	103	72	31	1	0	6	3	0	1	4	25	8	3	14	8	0	6	0	0	0	26	41	1	42	
Simiyu	44	47	28	19	2	0	1	1	0	6	0	2	6	3	5	3	0	2	0	0	0	1	15	42	6	48
Singida	100	100	81	19	1	0	8	2	0	2	5	7	26	10	13	6	6	1	0	0	0	2	11	101	18	119
Songwe	89	94	67	27	1	1	6	0	0	14	4	0	6	4	11	4	0	2	0	0	0	1	40	46	4	50
Tabora	133	140	92	48	2	0	16	7	0	19	0	11	11	2	21	16	4	2	1	0	0	28	96	13	109	
Tanga	77	80	70	10	9	0	8	5	0	0	0	8	9	3	4	7	0	0	0	0	0	27	70	4	74	
Tarime – Rorya	77	77	71	6	0	0	1	0	0	0	1	0	5	5	1	0	0	4	0	0	0	60	30	3	33	
Wanamaji	0	0	0	0	0	0	0	0	0	0	0	0	0	0	0	0	0	0	0	0	0	0	0	0	0	0
Reli	0	0	0	0	0	0	0	0	0	0	0	0	0	0	0	0	0	0	0	0	0	0	0	0	0	0
TAZARA	0	0	0	0	0	0	0	0	0	0	0	0	0	0	0	0	0	0	0	0	0	0	0	0	0	0
Viwanja vya Ndege	0	0	0	0	0	0	0	0	0	0	0	0	0	0	0	0	0	0	0	0	0	0	0	0	0	0
Bandari	0	0	0	0	0	0	0	0	0	0	0	0	0	0	0	0	0	0	0	0	0	0	0	0	0	0
Kaskazini Pemba	4	4	3	1	0	0	0	0	0	0	1	0	1	1	1	0	0	0	0	0	0	0	3	0	3	
Kaskazini Unguja	4	4	4	0	1	0	1	0	0	0	0	0	1	0	0	1	0	0	0	0	0	0	3	0	3	
Kusini Pemba	7	7	6	1	0	0	0	0	0	0	0	2	3	0	0	0	1	0	0	0	0	2	5	0	5	
Kusini Unguja	6	7	3	4	0	0	0	1	0	0	1	0	1	1	0	3	0	0	0	0	0	0	3	0	3	
Mjini Magharibi	19	19	17	2	0	0	0	0	0	0	1	8	2	3	1	3	0	0	0	0	0	1	7	1	8	
Jumla	2,655	2,734	2,190	544	121	26	233	83	0	92	127	367	327	118	247	169	47	60	5	1	9	8	708	1,523	213	1,736

Chanzo: Jeshi la Polisi Tanzania

2.5.2 Migogoro ya Ardhi

Migogoro ya ardhi ni miongoni mwa matukio yanayoripotiwa katika vituo vya Polisi nchini. Matukio haya yanatokana na kugombania ardhi baina ya wakulima na wafugaji; wakulima kwa wakulima; pamoja na wananchi na wawekezaji/Serikali. Hali hii ilisababisha vifo, majeruhi na uharibifu wa mali katika jamii. Katika kipindi cha Januari hadi Desemba, 2018 jumla ya migogoro ya ardhi 88 yaliripotiwa na kusababisha vifo vya watu 60 na majeruhi 53 (Jedwali Na. 14).

Jedwali Na 14: Migogoro ya Ardhi - Idadi ya Migogoro, Watuhumiwa, Waliouawa na Waliojeruhiwa kwa Mikoa ya Kipolisi, Tanzania, Januari – Desemba, 2018

Mkoa	Idadi ya Migogoro	Idadi ya Waliokufa		Idadi ya Majeruhi		Watuhumiwa	
		Me	Ke	Me	Ke	Me	Ke
Arusha	4	2	0	3	0	0	0
Dododma	5	4	0	2	2	8	0
Geta	1	1	0	0	0	0	0
Iringa	1	0	0	0	0	0	0
kagera	4	3	1	1	0	2	0
katavi	0	0	0	0	0	0	0
kigoma	6	7	0	1	0	2	0
Kilimanjaro	1	0	0	0	0	0	0
Lindi	1	0	0	0	0	0	0
Manyara	7	0	1	22	0	8	0
Mara	7	4	0	2	0	48	0
Mbeya	3	3	0	0	0	0	0
morogoro	5	1	0	8	0	0	0
mtwara	0	0	0	0	0	0	0
Mwanza	6	2	3	0	0	6	0
Njombe	4	4	0	0	2	3	0
Pwani	1	0	0	0	0	0	0
Rufiji	2	0	0	0	0	0	0
Rukwa	5	6	0	0	0	8	0
Ruvuma	1	1	0	0	0	0	0
Shinyanga	8	5	1	1	0	2	2
Simiyu	2	0	2	0	0	6	0
singida	1	0	1	0	0	0	0
Songwe	2	2	0	0	0	0	0
Tabora	4	2	0	8	0	6	0
Tanga	2	0	0	1	0	1	0
Tarime - Rorya	5	3	1	0	0	0	0
Jumla	88	50	10	49	4	100	2

Angalizo: Mikoa ambayo haikuorodheshwa haikuwa na migogoro ya ardhi iliyoripotiwa polisi

Chanzo: Jeshi la Polisi Tanzania

2.5.3 Makosa ya Ukatili wa Kijinsia na Unyanyasaji

Jamii imekuwa ikikabiliana na changamoto zinazohusu makosa ya ukatili wa kijinsia na unyanyasaji kama vile ubakaji, kulawiti, kunajisi, kutupa watoto, wizi wa watoto, ukeketaji na vipigo. Makosa haya yanazidi kuongezeka kila siku na asilimia kubwa ya makosa haya yanatendeka katika jamii, hasa ndani ya familia. Kutokana na hali hii, Jeshi la Polisi katika maboresho yake, limeunda Kikosi Kazi Maalum (kupitia Dawati la Jinsia) kwa ajili ya kufuatilia na kusimamia kwa karibu zaidi makosa dhidi ya ukatili wa kijinsia na unyanyasaji. Kwa kutumia kitengo hicho cha Dawati la Jinsia, Jeshi la Polisi limeendelea kuinua kiwango cha uelewa wa jamii na kuimarisha huduma ya madawati ya jinsia katika vituo vya Polisi ili kuhamasisha wananchi kutoa taarifa kuhusu vitendo vya ukatili wa kijinsia. Hatua hii imeleta mwitikio chanya katika kuripoti matukio hayo ikilinganishwa na miaka iliyopita.

Katika kipindi cha Januari hadi Desemba, 2018 jumla ya watu 43,487 walifanyiwa ukatili wa kijinsia ikilinganishwa na watu 41,416 kipindi kama hicho cha mwaka 2017. Hili ni ongezeko la watu 2,071 sawa na asilimia 5.0 Mikoa iliyoongoza kwa mwaka 2018 ni Kinondoni (5,386), Temeke (3,999.), Arusha (3,904), Tanga (3252) na Dodoma (1,882). Mikoa/Vikosi iliyokuwa na idadi ndogo ni Reli(01), Viwanja vya ndege (1), Tazara (03), Bandari(16), na Kaskazini Pemba(75) Baadhi ya makosa yaliyoongoza kwa idadi kubwa ya waathirika ni shambulio (watu 8,822), ubakaji (7,626), shambulio la kudhuru mwili (6,397), kujeruhi (5,009) na lugha ya matusi (4,973) (Jedwali Na. 15).

Jedwali Na 15: Idadi ya Watu Walionyanyaswa Kutokana na Makosa ya Ukatili wa Kijinsia kwa Aina ya Kosa na Mikoa ya Kipolisi, Tanzania, Januari – Desemba, 2018

Mkoa	Kubaka		Kulawiti		Kutupa Watoto		Wizi wa Watoto		Kunajisi		Mauaji ya Vikongwe		Kipigo		Kujeruhi		Shambulio la Aibu		Kukeketa
	Ke	Me	Ke	Me	Ke	Me	Ke	Me	Ke	Me	Ke	Me	Ke	Me	Ke	Me	Ke	Ke	
Arusha	232	69	6	10	0	0	0	2	0	0	1	8	14	537	317	4	16	2	
Ilala	288	88	9	2	3	1	6	0	0	0	0	20	41	77	87	1	50	7	
Temeke	273	78	13	1	1	2	1	0	0	0	0	267	539	157	256	4	88	0	
Kinondoni	428	120	5	8	2	6	0	2	0	0	0	15	66	344	398	6	115	0	
Dodoma	297	65	14	1	3	4	1	0	0	0	0	34	47	105	147	3	43	3	
Geita	144	2	0	1	0	7	5	0	0	10	4	3	18	8	34	2	19	0	
Iringa	211	32	4	1	3	1	0	0	0	0	0	0	0	16	49	1	19	0	
Kagera	259	4	2	7	8	0	2	0	0	2	2	1	0	76	74	3	22	0	
Katavi	91	9	3	0	1	0	0	0	0	0	0	1	4	24	70	3	15	10	
Kigoma	224	29	5	5	2	4	3	0	0	2	3	0	1	40	115	6	95	0	
Kilimanjaro	374	62	10	3	0	0	1	5	4	0	0	5	5	117	15	113	135	0	
Lindi	231	14	1	0	0	0	0	0	0	1	0	0	0	14	25	0	11	0	
Manyara	140	17	4	0	0	1	0	0	0	0	0	9	91	72	66	17	40	4	
Mara	192	19	0	3	2	5	3	0	0	0	0	3	47	16	18	1	8	0	
Mbeya	494	67	4	2	4	4	5	0	0	1	1	5	3	7	21	7	47	0	
Morogoro	402	24	0	2	0	2	0	0	0	1	0	0	0	78	90	1	20	0	
Mtwara	293	23	2	3	1	3	0	0	0	0	0	0	0	166	155	9	12	0	
Mwanza	228	33	0	4	1	10	2	0	0	5	9	14	27	1	1	46	61	1	
Njombe	221	16	3	2	1	2	0	0	0	2	2	2	2	90	53	15	14	0	
Pwani	271	38	8	0	1	0	1	0	0	0	0	1	0	18	10	3	20	0	
rufiji	139	18	11	0	0	3	0	1	0	0	0	0	0	0	0	0	0	0	
Rukwa	217	9	4	0	4	1	2	0	0	4	2	2	1	20	64	3	9	3	
Ruvuma	252	10	1	2	1	0	2	0	1	1	0	0	8	59	50	0	23	0	
Shinyanga	227	18	0	0	2	1	3	0	0	0	1	1	1	5	15	6	33	0	
Simiyu	101	8	1	0	3	5	2	0	0	2	3	1	1	5	19	18	19	0	
Singida	162	26	1	2	2	3	2	0	0	2	0	59	55	38	46	9	32	5	
Songwe	92	11	0	0	0	1	0	0	0	10	4	0	0	19	14	1	61	0	
Tabora	245	27	1	1	1	2	1	0	0	9	9	0	0	72	72	15	25	0	
Tanga	329	55	3	2	2	0	2	0	0	0	0	0	0	251	210	3	48	4	
Tarime Rorya	63	3	0	0	0	1	0	0	0	0	0	0	0	12	74	2	24	0	
Wanamaji	0	0	0	0	0	0	0	0	0	0	0	0	0	0	0	0	0	0	
Reli	1	0	0	0	0	0	0	0	0	0	0	0	0	0	0	0	0	0	
TAZARA	0	0	0	0	0	0	0	0	0	0	0	0	0	0	0	0	0	0	
Viwanja vya Ndege	0	0	0	0	0	0	0	0	0	0	0	0	0	0	0	0	0	0	
Bandari	12	0	2	0	0	0	0	2	0	0	0	0	0	0	0	0	0	0	
Kaskazini Pemba	62	2	3	0	0	0	0	7	1	0	0	0	0	0	0	0	0	0	
Kaskazini Unguja	99	10	6	0	0	1	0	3	1	0	0	0	0	0	0	0	1	0	
Kusini Pemba	64	7	4	0	1	0	0	0	7	0	0	0	0	0	0	0	7	0	
Kusini Unguja	60	12	3	0	0	0	0	0	0	0	0	0	0	0	0	1	1	0	
Mjini Magharibi	208	40	15	1	0	1	0	2	0	0	0	0	0	0	0	0	0	0	
Jumla	7,626	1,065	148	63	49	71	44	24	14	52	41	451	971	2,444	2,565	303	1,133	39	

Chanzo: Jeshi la Polisi Tanzania

Jedwali Na. 15 (linaendelea): Idadi ya Watu Walionyanyaswa Kutokana na Makosa ya Ukatili wa Kijinsia kwa Aina ya Kosa na Mikoa ya Kipolisi, Tanzania, Januari – Desemba, 2018

Mkoa	Shambulio		Shambulio la Kudhuru Mwili		Kuzini na Maharimu		Lugha ya Matusi		Kutelekeza Familia		Kupoka		Kutoa Mimba	Kumpa Mwanafunzi Mimba	Kumzorotesha Mwanafunzi Masomo			Jumla
	Me	Ke	Me	Ke	Me	Ke	Me	Ke	Me	Ke	Me	Ke	Ke	Me	Me	Ke		
Arusha	606	374	157	130	0	0	419	634	20	66	1	0	0	236	12	31	3,904	
Ilala	62	141	12	142	0	0	35	72	13	17	1	0	0	0	0	6	1,181	
Temeke	379	725	81	251	0	0	213	579	5	86	0	0	0	0	0	0	3,999	
Kinondoni	382	680	687	1007	0	0	181	700	105	129	0	0	0	0	0	0	5,386	
Dodoma	87	185	181	287	2	6	46	61	33	32	0	0	3	99	42	51	1,882	
Geita	9	26	70	87	0	0	1	6	7	34	0	2	5	165	11	51	731	
Iringa	3	122	12	137	0	9	4	36	17	25	0	0	0	85	1	23	811	
Kagera	73	67	43	104	0	0	13	31	8	57	0	18	1	89	21	58	1,045	
Katavi	51	38	60	139	0	0	16	68	5	46	0	2	4	80	2	16	758	
Kigoma	61	249	18	71	0	3	18	41	5	18	5	21	3	80	0	1	1,128	
Kilimanjaro	33	24	230	100	0	0	6	7	22	57	0	5	6	53	2	21	1,415	
Lindi	13	19	19	101	0	0	9	29	0	4	1	6	0	32	0	5	535	
Manyara	146	487	80	54	8	3	55	143	43	83	2	3	7	99	11	42	1,727	
Mara	36	11	5	1	0	0	0	0	9	10	0	0	1	45	17	15	467	
Mbeya	2	2	11	85	1	5	5	36	32	76	0	27	26	119	15	70	1,184	
Morogoro	59	76	4	32	0	0	56	106	0	2	0	0	20	16	0	62	1,053	
Mtwara	211	359	29	84	0	2	31	92	4	30	7	23	2	62	6	50	1,659	
Mwanza	0	8	4	1	2	0	54	39	39	55	0	7	58	354	39	92	1,195	
Njombe	84	77	165	146	2	3	31	28	30	36	1	4	3	59	1	3	1,098	
Pwani	38	43	6	21	0	0	3	17	1	11	3	2	0	17	5	14	552	
Rufiji	0	0	0	0	0	0	0	0	0	0	0	0	0	0	0	0	172	
Rukwa	7	54	58	160	1	8	23	21	8	60	0	13	2	136	2	9	907	
Ruvuma	124	234	60	75	0	0	35	31	4	12	0	0	1	84	12	49	1,131	
Shinyanga	14	68	11	43	0	0	11	24	9	29	0	18	1	115	2	25	683	
Simiyu	15	22	229	133	0	0	11	19	5	14	0	0	0	165	0	4	805	
Singida	228	349	59	64	0	0	79	126	49	44	1	1	0	67	13	35	1,559	
Songwe	21	14	9	60	2	2	10	9	8	46	1	9	4	78	3	38	527	
Tabora	132	347	0	0	0	0	13	43	36	59	3	1	0	221	16	107	1,458	
Tanga	352	606	211	285	0	24	214	346	35	123	1	8	0	17	9	112	3,252	
Tarime Rorya	33	151	21	61	1	1	8	25	3	21	0	1	0	46	3	46	600	
Wanamaji	0	0	0	0	0	0	0	0	0	0	0	0	0	0	0	0	0	
Reli	0	0	0	0	0	0	0	0	0	0	0	0	0	0	0	0	1	
TAZARA	3	0	0	0	0	0	0	0	0	0	0	0	0	0	0	0	3	
Viwanja vya Ndege	0	0	0	0	0	0	0	1	0	0	0	0	0	0	0	0	1	
Bandari	0	0	0	0	0	0	0	0	0	0	0	0	0	0	0	0	16	
Kaskazini Pemba	0	0	0	0	0	0	0	0	0	0	0	0	0	0	0	0	75	
Kaskazini Unguja	0	0	0	4	0	0	0	2	0	0	0	4	0	1	0	2	134	
Kusini Pemba	0	0	0	0	0	0	0	1	0	0	0	0	0	0	0	0	91	
Kusini Unguja	0	0	0	0	0	0	0	0	0	0	0	7	0	0	0	2	86	
Mjini Magharibi	0	0	0	0	0	0	0	0	0	0	0	0	0	0	0	9	276	
Jumla	3,264	5,558	2,532	3,865	19	66	1,600	3,373	555	1,282	27	182	147	2,620	245	1,049	43,487	

Chanzo: Jeshi la Polisi Tanzania

2.5.4 Makosa ya Ukatili wa Kijinsia kwa Watoto

Makosa haya ni yale yote yanayohusu unyanyasaji wa kijinsia kwa watoto. Makosa haya yanatendeka zaidi katika jamii inayotuzunguka hasa zaidi ndani ya familia. Jamii imekuwa inakabiliana na changamoto zinazohusu makosa ya ukatili wa kijinsia kwa watoto kama vile ubakaji, kulawiti, kazi ngumu, kunajisi, kutupa watoto, kutelekeza familia na ukeketaji. Ukatili huu umekuwa ukiongezeka kila siku na jamii inashindwa kutetea watoto na kujiweka mbali na matatizo yanayowaathiri watoto. Kutokana na hali hii Jeshi la Polisi kwa kushirikiana na wadau mbalimbali, limeendelea kuinua kiwango cha uelewa wa jamii na kuimarisha huduma ya Madawati ya Jinsia katika vituo vya polisi ili kuhamasisha wananchi kutoa taarifa kuhusu vitendo vya ukatili wa kijinsia na unyanyasaji wa watoto.

Katika kipindi cha Januari hadi Desemba, 2018 jumla ya matukio ya ukatili wa kijinsia kwa watoto yaliripotiwa 14,491 ililinganishwa na matukio 13,457 kipindi kama hicho mwaka 2017. Hili ni ongezeko la matukio 1,034 sawa na asilimia 7.7% Mikoa iliyoongoza ilikuwa ni Tanga(1,039), Mbeya(1,001), (Mwanza(809), Arusha (762) na Tabora(618). Mikoa iliyokuwa na idadi ndogo ni Kusini Pemba (48) Kaskazini Pemba(58)), Kusini Unguja(78), Kaskazini Unguja (113.) na Rufiji (136). Baadhi ya makosa yaliyoongoza kwa idadi kubwa ya matukio ni ubakaji (5,557), kumpa mimba mwanafunzi (2,692), Kulawiti(1,159), shambulio (965) na Kujeruhi(705) (Jedwali Na. 16).

Jedwali Na 16: Makosa ya Ukatili wa Kijinsia kwa Watoto kwa Aina ya Kosa na Mikoa ya Kipolisi, Tanzania, Januari – Desemba, 2018

Mkoa	Kubaka		Kulawiti		Kutupa Watoto		Wizi wa Watoto		Kunajisi		Kipigo		Kujeruhi		Shambulio la Aibu		Kukeketa	
	Ke	Me	Ke	Me	Ke	Me	Ke	Me	Ke	Me	Ke	Me	Ke	Me	Ke	Me	Ke	
Arusha	160	66	6	9	0	0	0	0	2	0	0	0	1	0	74	61	0	0
Ilala	201	88	9	2	3	1	6	0	0	0	0	3	5	7	4	0	3	
Temeke	214	78	13	1	1	2	1	0	0	0	0	6	5	6	9	0	0	
Kinondoni	325	119	5	8	2	6	0	2	0	0	0	8	3	7	6	4	0	
Dodoma	214	59	13	1	3	4	1	0	0	0	0	3	3	9	18	1	10	
Geita	115	2	0	1	0	7	5	0	0	0	0	3	13	2	10	2	9	
Iringa	158	33	0	1	3	1	0	0	0	0	0	0	0	8	30	1	14	
Kagera	189	3	2	7	9	0	2	0	0	0	0	0	0	3	4	1	8	
Katavi	68	9	2	0	1	0	0	0	0	0	0	1	4	6	33	0	2	
Kigoma	126	25	3	5	2	4	3	0	0	0	0	0	0	10	31	0	13	
Kilimanjaro	254	60	10	3	0	0	1	0	2	0	0	5	1	1	1	0	10	
Lindi	164	14	1	0	0	0	0	0	0	0	0	0	0	0	0	0	2	
Manyara	82	13	3	0	0	1	0	0	0	0	0	1	4	17	19	8	9	
Mara	131	19	0	3	2	3	3	0	0	0	0	0	2	2	1	0	4	
Mbeya	389	66	4	2	4	4	5	0	0	0	0	5	3	7	19	7	37	
Morogoro	267	24	0	2	0	2	0	0	0	0	0	0	0	29	25	0	2	
Mtwara	240	21	2	3	1	3	0	0	0	0	0	0	0	5	4	0	3	
Mwanza	167	33	0	4	1	10	2	0	0	0	0	11	17	0	0	9	7	
Njombe	169	12	3	2	1	2	0	0	0	0	0	0	1	12	8	2	1	
Pwani	186	35	7	0	1	0	1	0	0	0	0	1	0	0	0	0	2	
Rufiji	103	18	11	0	0	3	0	1	0	0	0	0	0	0	0	0	0	
Rukwa	141	8	4	0	4	1	2	0	0	0	0	2	0	2	7	0	0	
Ruvuma	181	10	2	2	1	0	2	0	1	0	0	0	4	9	12	0	0	
Shinyanga	167	18	0	0	2	1	3	0	0	0	0	1	1	0	1	4	19	
Simiyu	76	7	1	0	3	5	2	0	0	0	0	1	0	0	2	2	7	
Singida	101	23	1	2	2	3	2	0	0	0	0	16	18	8	9	1	10	
Songwe	70	11	0	0	0	1	0	0	0	0	0	0	0	2	1	1	28	
Tabora	174	24	0	1	1	2	1	0	0	0	0	0	0	5	6	0	9	
Tanga	261	54	3	2	2	0	2	0	0	0	0	0	0	62	65	1	24	
Tarime Rorya	50	3	0	0	0	1	0	0	0	0	0	0	0	6	20	0	8	
Wanamaji	0	0	0	0	0	0	0	0	0	0	0	0	0	0	0	0	0	
Reli	1	0	0	0	0	0	0	0	0	0	0	0	0	0	0	0	0	
TAZARA	0	0	0	0	0	0	0	0	0	0	0	0	0	0	0	0	0	
Viwanja vya Ndege	0	0	0	0	0	0	0	0	0	0	0	0	0	0	0	0	0	
Bandari	10	0	2	0	0	0	0	2	0	0	0	0	0	0	0	0	0	
Kaskazini Pemba	45	2	3	0	0	0	0	7	1	0	0	0	0	0	0	0	0	
Kaskazini Unguja	87	10	4	0	0	1	0	3	1	0	0	0	0	0	0	0	0	
Kusini Pemba	39	7	1	0	1	0	0	0	0	0	0	0	0	0	0	0	0	
Kusini Unguja	53	12	3	0	0	0	0	0	0	0	0	0	0	0	0	1	0	
Mjini Magharibi	179	40	15	1	0	1	0	2	0	0	0	0	0	0	0	0	0	
Jumla	5,557	1,026	133	62	50	69	44	19	5	0	0	68	84	299	406	45	241	

Chanzo: Jeshi la Polisi Tanzania

Jedwali Na.16 (linaendelea): Makosa ya Ukatili wa Kijinsia kwa Watoto kwa Aina ya Kosa na Mikoa ya Kipolisi, Tanzania, Januari – Desemba, 2018

Mkoa	Shambulio		Shambulio la Kudhuru Mwili		Kuzini na Maharimu		Lugha ya Matusi		Kutelekeza Familia		Kupoka		Kutoa Mimba	Kumpa Mwanafunzi Mimba	Kumzorotesha Mwanafunzi Masomo			Jumla
	Me	Ke	Me	Ke	Me	Ke	Me	Ke	Me	Ke	Me	Ke	Ke	Me	Me	Ke		
Arusha	71	29	4	2	0	0	0	2	3	12	0	0	0	215	12	31	762	
Ilala	13	16	0	25	0	0	0	0	3	3	0	0	0	0	0	6	398	
Temeke	3	5	2	18	0	0	0	0	1	13	0	0	0	0	0	0	378	
Kinondoni	11	6	0	39	0	0	0	0	4	24	0	0	0	0	0	0	579	
Dodoma	13	31	3	11	0	3	1	7	8	7	0	0	0	88	34	39	585	
Geita	1	16	15	23	0	0	0	0	5	15	0	2	3	159	11	50	469	
Iringa	1	66	8	72	0	8	2	16	17	25	0	0	0	85	1	23	573	
Kagera	7	8	8	11	0	0	0	1	2	15	0	12	0	87	21	57	457	
Katavi	2	5	10	66	0	0	4	14	1	11	0	1	0	61	0	14	315	
Kigoma	18	37	0	2	0	0	1	4	0	0	0	18	0	57	0	1	360	
Kilimanjaro	0	5	1	1	0	0	0	0	0	0	0	4	3	43	2	20	427	
Lindi	0	0	0	1	0	0	0	0	0	0	0	6	0	27	0	5	220	
Manyara	51	41	4	1	0	1	2	10	25	21	2	3	5	87	6	35	452	
Mara	36	11	2	1	0	0	0	0	2	2	0	0	1	45	17	15	302	
Mbeya	2	2	3	61	1	5	3	26	24	69	0	26	24	119	14	70	1,001	
Morogoro	50	59	0	8	0	0	14	18	0	0	0	0	0	16	0	62	578	
Mtwara	8	4	2	3	0	1	0	2	0	5	7	22	2	55	6	34	433	
Mwanza	0	2	4	1	0	0	0	0	29	19	0	7	0	354	39	92	809	
Njombe	0	0	11	17	0	1	0	1	14	8	1	4	0	50	1	3	324	
Pwani	0	1	0	0	0	0	0	0	0	1	3	1	0	13	4	11	267	
Rufiji	0	0	0	0	0	0	0	0	0	0	0	0	0	0	0	0	136	
Rukwa	0	0	5	5	1	8	4	0	2	6	0	7	0	130	0	8	347	
Ruvuma	20	59	1	5	0	0	13	14	0	3	0	0	1	66	11	40	457	
Shinyanga	2	11	2	7	0	0	0	3	5	6	0	18	1	108	2	25	407	
Simiyu	3	1	8	9	0	0	0	7	0	6	0	0	0	146	0	4	290	
Singida	34	37	11	10	0	0	31	15	9	6	1	1	0	58	8	34	456	
Songwe	0	1	1	11	0	2	1	0	4	1	0	9	1	78	2	36	261	
Tabora	2	15	0	0	0	0	0	10	20	37	3	1	0	214	2	91	618	
Tanga	61	72	35	31	0	0	51	96	14	57	1	8	0	17	9	111	1,039	
Tarime Rorya	3	13	6	24	1	1	1	3	1	2	0	1	0	42	2	44	232	
Wanamaji	0	0	0	0	0	0	0	0	0	0	0	0	0	0	0	0	0	
Reli	0	0	0	0	0	0	0	0	0	0	0	0	0	0	0	0	1	
TAZARA	0	0	0	0	0	0	0	0	0	0	0	0	0	0	0	0	0	
Viwanja vya Ndege	0	0	0	0	0	0	0	0	0	0	0	0	0	0	0	0	0	
Bandari	0	0	0	0	0	0	0	0	0	0	0	0	0	0	0	0	14	
Kaskazini Pemba	0	0	0	0	0	0	0	0	0	0	0	0	0	0	0	0	58	
Kaskazini Unguja	0	0	0	1	0	0	0	0	0	0	0	4	0	1	0	1	113	
Kusini Pemba	0	0	0	0	0	0	0	0	0	0	0	0	0	0	0	0	48	
Kusini Unguja	0	0	0	0	0	0	0	0	0	0	0	7	0	0	0	2	78	
Mjini Magharibi	0	0	0	0	0	0	0	0	0	0	0	0	0	0	0	9	247	
Jumla	412	553	146	466	3	30	128	249	193	374	18	162	41	2,421	204	973	14,491	

Chanzo: Jeshi la Polisi Tanzania

2.5.5 Makosa ya Kupatikana na Silaha

Matukio ya uzagaaji wa silaha za moto hapa nchini yamekuwa ni kichocheo kikubwa cha uhalifu hasa mikoa iliyopo pembezoni mwa nchi na ile inayozunguka hifadhi za Taifa. Sababu KUBWA zinazochangia kuongezeka kwa matukio hayo ni wahamiaji wanaoingia nchini wakiwa na silaha pamoja na uwindaji haramu unaoshawishi watu kujitengenezea silaha za kienyeji. Ili kukabiliana na tatizo hili Jeshi la Polisi limeendelea na mikakati mbalimbali pamoja na kuishirikisha jamii katika kutoa taarifa, kutumia taarifa za ki-intelijensia na kufanya operesheni maalum. Katika kipindi cha Januari hadi Desemba, 2018 jumla ya silaha 455 na risasi 4,832 zilikamatwa nchini ikilinganishwa na silaha 433 na risasi 2,600 kipindi kama hicho mwaka 2017 (Jedwali Na. 17).

Mchanganuo wa aina za silaha zilizokamatwa katika kipindi hiki ni kama ifuatavyo: Gobole (46), Shotgun (59), Bastola (511), Rifle (64), SMG (18), Uzigun (1), SAR (2), Mark IV (3), G3 (1) na AK 47 (7). Mikoa iliyoongoza kwa kuwa na kesi nyingi za kupatikana na silaha zinazomilikiwa kinyume cha sheria ni Kinondoni (79), Ruvuma (50), Pwani (34), Tabora (32) na Katavi (30).

2.5.6 Matukio ya Uhalifu Yaliyotendwa na Raia wa Kigeni Hapa Nchini

Matukio ya uhalifu yanayotendwa na raia wa kigeni hapa nchini yameendelea kuripotiwa katika vituo mbalimbali vya polisi. Matukio hayo ni pamoja na mauaji, shambulio, wizi wa kuaminiwa na kusababisha matukio ya ajali barabarani. Katika kipindi cha Januari hadi Desemba, 2018 jumla ya matukio 5 yaliripotiwa ukilinganisha na 37 ya kipindi kama hicho mwaka 2017. Wengi wa wageni waliofanya uhalifu huo ni kutoka China (2) (Jedwali Na. 18).

Jedwali Na 18: Matukio ya Uhalifu Yaliyofanywa na Raia wa Kigeni kwa Aina ya Kosa na Nchi Walizotoka, Tanzania, Januari – Desemba, 2018.

Kosa	Nchi Walizotoka Raia wa Kigeni								Jumla
	Kenya	DR Congo	China	Vietnam	Burundi	Morocco	Uganda	Holland	
Makosa Dhidi ya Binadamu									
Mauaji	1	0	0	0	0	0	0	0	1
Kubaka	0	0	0	0	0	0	0	0	0
Kujeruhi	0	0	0	0	0	0	0	0	0
Kutupa mtoto	0	0	0	0	0	0	0	0	0
Shambulio	0	0	2	0	0	0	0	0	2
Jumla	1	0	1	0	0	0	0	0	3
Makosa ya Kuwania Mali									
Wizi	0	0	0	0	0	0	0	0	0
Kujipatia fedha kwa njia ya udanganyifu	0	0	1	0	0	0	0	0	1
Jumla	0	1	0	0	0	0	0	0	1
Usalama Barabarani									
Ajali ya Kifo	0	1	0	0	0	0	0	0	1
Jumla	0	0	0	0	0	0	0	0	1
Jumla kuu	1	1	2	0	0	0	0	0	5

Chanzo: Jeshi la Polisi Tanzania

2.5.7 Matukio ya Uhalifu Waliotendewa Raia wa Kigeni Hapa Nchini

Kumekuwa na matukio mbalimbali ya uhalifu ambayo wamekuwa wakifanyiwa raia wa kigeni hapa nchini. Matukio hayo ni Wizi (41), Wizi toka maungoni (38) na uvunjaji (18). Katika kipindi cha Januari hadi Desemba, 2018 jumla ya matukio 140 yaliripotiwa ukilinganisha na 133 ya kipindi kama hicho mwaka 2017. Wengi wa wageni waliofanyiwa uhalifu huo ni kutoka China (21), Marekani, Ujerumani na Uingereza (11 kila moja) na Itali (10), (Jedwali Na. 19).

Jedwali Na 19: Matukio Waliotendewa Raia wa Kigeni kwa Aina ya Tukio, Tanzania, Januari – Desemba, 2018

Tukio	Nchi Walizotoka/Idadi ya Wageni																				
	China	Coratia	Japan	Ujerumani	Marekani	Italia	Canada	Ufaransa	Romania	Afrika kusini	Uingereza	Norway	Deramak	Emirate	Belgium	Norway	Polland	Zimbabwe	Spain	Korea	Swiden
	Makosa dhidi ya binadamua																				
Kifo	0	0	0	1	0	0	0	0	0	0	0	0	0	0	0	0	0	0	0	0	0
Mauaji	0	0	0	1	1	1	0	0	0	0	0	0	0	0	0	0	0	0	0	0	0
Kubaka	0	0	0	1	0	0	0	0	0	0	0	0	0	0	0	0	0	0	0	0	0
Shambulio	0	0	0	1	1	0	0	0	0	0	0	0	0	0	0	0	2	0	0	0	0
Jumla ndogo	0	0	0	4	2	1	0	0	0	0	0	0	0	0	0	0	2	0	0	0	0
	Makosa ya kuwania mali																				
Wizi kutoka kwenye gari	0	0	0	1	0	0	0	0	0	0	0	0	0	0	0	0	0	0	0	0	0
Wizi kutoka maungoni	5	0	0	2	5	0	1	1	0	2	4	0	0	1	0	0	0	0	0	1	3
Uvunjaji	2	0	0	0	1	2	2	1	0	0	1	1	1	0	0	1	0	1	1	0	1
Unyang'anyi wa kutumia silaha	0	0	0	0	0	0	0	0	0	0	0	0	0	0	0	0	0	0	0	0	0
Unyang'anyi wa kutumia nguvu	1	0	1	2	0	2	0	3	0	0	2	0	0	0	0	0	1	2	1	0	0
Wizi wa kuaminiwa	0	0	0	0	0	1	0	0	0	0	1	0	0	0	0	0	0	0	0	0	0
Wizi	10	1	1	2	3	3	2	3	0	0	3	0	0	0	0	0	0	0	0	1	0
Kuharibu Mali	0	0	0	0	0	0	0	1	0	0	0	0	0	0	0	0	0	0	0	0	0
Kujipatia fedha kwa njia ya udanganyifu	2	0	0	0	0	1	0	0	0	1	0	0	0	0	1	0	0	0	0	0	0
Wizi wa Mtandao	0	0	0	0	0	0	0	0	0	0	0	0	0	0	0	0	0	0	0	0	0
Kujaribu kuiba	0	0	0	0	0	0	0	0	0	0	0	0	0	0	0	0	0	0	0	0	0
Wizi wa pikipiki	1	0	0	0	0	0	0	0	0	0	0	0	0	0	0	0	0	0	0	0	0
Jumla ndogo	21	1	2	7	9	9	5	9	0	3	11	1	1	1	1	1	1	3	2	2	4
	Makosa dhidi ya maadili ya jamii																				
Kufanya fujo	0	0	0	0	0	0	0	0	0	0	0	0	0	0	0	0	0	0	0	0	0
Jumla ndogo	0	0	0	0	0	0	0	0	0	0	0	0	0	0	0	0	0	0	0	0	0
Makosa ya usalama barabarani	0	0	0	0	0	0	0	0	0	0	0	0	0	0	0	0	0	0	0	0	0
Jumla ndogo	0	0	0	0	0	0	0	0	0	0	0	0	0	0	0	0	0	0	0	0	0
Jumla kuu jinai na usalama barabarani	21	1	2	11	11	10	5	9	0	3	11	1	1	1	1	1	3	3	2	2	4

Chanzo: Jeshi la Polisi Tanzania

Jedwali Na. 19 (linaendelea): Matukio Waliotendewa Raia wa Kigeni kwa Aina ya Tukio, Tanzania, Januari – Desemba, 2018

Tukio	Nchi Walizotoka/Idadi ya Wageni																			Jumla	
	Romania	Palestina	Swerzeland	Turkey	Zambia	Brazil	Kenya	Greece	Syria	Chile	Hollandi	Vietnam	Filipino	Hungary	India	Thailand	Misri	Czech	Morroco		Metodonia
Makosa dhidi ya binadamua																					
Kifo	0	0	0	0	0	0	0	0	0	0	0	0	0	0	0	0	0	0	0	1	
Mauaji	0	0	0	0	0	0	0	0	0	0	0	0	0	0	0	0	0	0	0	3	
Kubaka	0	0	0	0	0	0	0	0	0	0	0	0	0	0	0	0	0	0	0	1	
Shambulio	0	0	0	0	0	0	0	0	0	0	0	0	0	0	0	0	0	0	0	4	
Jumla ndogo	0	0	0	0	0	0	0	0	0	0	0	0	0	0	0	0	0	0	0	9	
Makosa ya kuwania mali																					
Wizi kutoka kwenye gari	0	0	0	0	1	0	0	0	0	0	0	0	0	0	0	0	0	0	0	2	
Wizi kutoka maungoni	0	0	1	0	1	0	1	0	0	0	5	1	1	1	2	0	0	0	0	38	
Uvunjaji	0	1	0	0	1	1	0	0	0	0	0	0	0	0	1	0	0	0	0	19	
Unyang'anyi wa kutumia silaha	0	0	0	0	0	0	0	0	1	0	0	0	0	0	0	0	0	0	0	1	
Unyang'anyi wa kutumia nguvu	0	0	0	0	0	0	0	0	0	1	1	0	0	0	0	0	0	0	0	17	
Wizi wa kuaminiwa	0	0	0	0	0	0	0	0	0	0	0	0	0	0	0	0	0	0	0	2	
Wizi	1	0	0	1	1	0	0	1	0	0	0	0	0	0	1	1	2	2	1	41	
Kuharibu Mali	0	0	0	0	0	0	0	0	0	0	1	0	0	0	0	0	0	0	0	2	
Kujipatia fedha kwa njia ya udanganyifu	0	0	0	0	0	0	0	0	0	0	0	0	0	0	0	0	0	0	0	5	
Wizi wa Mtandao	0	0	0	0	0	0	0	0	0	0	0	1	0	0	0	0	0	0	0	1	
Kujaribu kuiba	0	0	0	1	0	0	0	0	0	0	0	0	0	0	0	0	0	0	0	1	
Wizi wa pikipiki	0	0	0	0	0	0	0	0	0	0	0	0	0	0	0	0	0	0	0	1	
Jumla ndogo	1	1	1	2	4	1	1	1	1	1	7	2	1	1	4	1	2	2	1	130	
Makosa dhidi ya maadili ya jamii																					
Kufanya fujo	0	1	0	0	0	0	0	0	0	0	0	0	0	0	0	0	0	0	0	1	
Jumla ndogo	0	1	0	0	0	0	0	0	0	0	0	0	0	0	0	0	0	0	0	1	
Makosa ya usalama barabarani	0	0	0	1	0	0	0	0	0	1	2	3	4	5	0	0	0	0	0	0	
Jumla	0	0	0	1	0	0	0	0	0	1	2	3	4	5	0	0	0	0	0	0	
Jumla kuu jinai na usalama barabarani	1	2	1	3	4	1	1	1	1	2	9	5	5	6	4	1	2	2	1	1	140

Chanzo: Jeshi la Polisi Tanzania

2.5.8 Uhamiaji Haramu

Uhamiaji haramu ni mojawapo ya makosa yanayoibuka yakitokana na vita vya wenyewe kwa wenyewe, ukosefu wa utulivu na hali ngumu ya kiuchumi katika nchi wanazotoka wahusika. Hii inasababisha wimbi la wahamiaji haramu nchini. Jeshi la Polisi kwa kushirikiana na Idara ya Uhamiaji pamoja na wadau mbalimbali, limeendelea kukabiliana na changamoto hii. Mbali na kuwepo kwa wahamiaji haramu toka nchi jirani pia wamekuwepo wahamiaji haramu kutoka nchi za mbali kama vile Pakistan, Ethiopia, Somalia, , Zambia, Msumbiji, Zimbabwe, Malawi, China, Nigeria, Uganda, Kenya, Rwanda na India.

Mikoa iliyopatikana na wahamiaji haramu wengi katika kipindi cha Januari hadi Desemba, 2018 ni Kagera (822), Kigoma (817), Tanga (313) na Mbeya (208) na Temeke (155). Takwimu zinaonesha idadi kubwa ya wahamiaji haramu hao wanatoka Burundi (1,399), Ethiopia (1,037), Somalia (175), Congo DRC (172) na Rwanda (139), na Jumla ya kesi 1,134 zenye watuhumiwa 3,190 zilifunguliwa kuhusiana na uhamiaji haramu (Jedwali Na.20).

Jedwali Na 20: Idadi ya Kesi na Wahamiaji Haramu kwa Jinsi, Utaifa na Mikoa ya Kipolisi, Tanzania, Januari – Desemba, 2018

Mkoa wa Kipolisi	Idadi ya Kesi	Utafiti																	
		Somalia		Pakistan		Ethiopia		Kenya		Sudan Kusini		Burundi		Congo DRC		Rwanda		Zambia	
		Me	Ke	Me	Ke	Me	Ke	Me	Ke	Me	Ke	Me	Ke	Me	Ke	Me	Ke	Me	Ke
Arusha	0	0	0	0	0	0	0	0	0	0	0	0	0	0	0	0	0	0	0
Ilala	26	0	0	0	0	0	0	0	3	11	2	7	0	2	0	0	1	0	0
Temeke	29	24	5	0	0	85	0	3	0	7	3	0	0	0	0	1	0	0	0
Kinondoni	45	13	0	0	0	111	0	3	0	5	0	5	0	1	0	1	0	0	0
Dodoma	16	0	0	0	0	117	0	0	0	4	0	0	0	0	0	3	9	0	0
Geita	0	0	0	0	0	0	0	0	0	0	0	0	0	0	0	0	0	0	0
Iringa	14	4	0	0	0	95	0	6	0	0	0	2	0	0	0	0	0	0	0
Kagera	392	3	0	2	0	8	0	2	1	533	73	2	14	0	1	67	47	0	0
Katavi	0	0	0	0	0	0	0	0	0	0	0	0	0	0	0	0	0	0	0
Kigoma	346	0	0	0	0	0	0	0	0	630	40	117	19	8	0	2	0	0	0
Kilimanjaro	10	0	0	0	0	74	0	1	0	0	0	0	0	0	0	0	0	0	0
Lindi	0	0	0	0	0	0	0	0	0	0	0	0	0	0	0	0	0	0	0
Mara	0	0	0	0	0	0	0	0	0	0	0	0	0	0	0	0	0	0	0
Manyara	2	3	0	0	0	0	0	0	0	0	0	0	0	0	0	0	0	0	0
Mbeya	35	24	3	0	0	144	0	0	0	24	3	3	0	0	0	0	0	0	0
Morogoro	0	0	0	0	0	0	0	0	0	0	0	0	0	0	0	0	0	0	0
Mtwara	0	0	0	0	0	0	0	0	0	0	0	0	0	0	0	0	0	0	0
Mwanza	0	0	0	0	0	0	0	0	0	0	0	0	0	0	0	0	0	0	0
Njombe	4	0	0	0	0	2	0	0	0	0	0	0	0	0	0	0	0	1	0
Pwani	55	39	0	0	0	108	0	2	1	0	0	0	0	0	0	0	0	0	0
Rufiji	2	4	0	0	0	0	0	1	0	0	0	0	0	0	0	0	0	0	0
Rukwa	0	0	0	0	0	0	0	0	0	0	0	0	0	0	0	0	0	0	0
Ruvuma	9	5	1	0	0	7	0	0	0	0	0	1	0	0	0	0	0	0	0
Shinyanga	0	0	0	0	0	0	0	0	0	0	0	0	0	0	0	0	0	0	0
Simiyu	8	0	0	0	0	14	0	1	0	0	0	0	0	0	0	0	0	0	0
Singida	10	0	0	0	0	7	0	0	0	3	5	0	0	0	0	1	0	0	0
Songwe	11	15	0	0	0	3	0	1	0	1	0	0	0	4	0	0	0	0	0
Tabora	16	4	0	0	0	0	0	1	0	16	0	1	0	28	11	1	0	0	0
Tanga	76	28	0	0	0	262	0	21	1	1	0	0	0	0	0	0	0	0	0
Tarime - Rorya	2	0	0	0	0	0	0	2	0	0	0	0	0	0	0	0	0	0	0
Wanamaji	0	0	0	0	0	0	0	0	0	0	0	0	0	0	0	0	0	0	0
Reli	21	0	0	0	0	0	0	0	0	32	6	0	0	0	0	0	0	0	0
TAZARA	0	0	0	0	0	0	0	0	0	0	0	0	0	0	0	0	0	0	0
Viwanja vya Ndege	0	0	0	0	0	0	0	0	0	0	0	0	0	0	0	0	0	0	0
Bandari	5	0	0	0	0	0	0	1	0	0	0	1	0	0	0	6	0	0	0
Kaskazini Pemba	0	0	0	0	0	0	0	0	0	0	0	0	0	0	0	0	0	0	0
Kaskazini Unguja	0	0	0	0	0	0	0	0	0	0	0	0	0	0	0	0	0	0	0
Kusini Pemba	0	0	0	0	0	0	0	0	0	0	0	0	0	0	0	0	0	0	0
Kusini Unguja	0	0	0	0	0	0	0	0	0	0	0	0	0	0	0	0	0	0	0
Mjini Magharibi	0	0	0	0	0	0	0	0	0	0	0	0	0	0	0	0	0	0	0
Tanzania	1,134	166	9	2	0	1,037	0	45	6	1,267	132	139	33	43	12	82	57	1	0

Jedwali Na. 20 (linaendelea): Idadi ya Kesi na Wahamiaji Haramu kwa Jinsi, Utaifa na Mikoa ya Kipolisi, Tanzania, Januari – Desemba, 2018

Mkoa wa Kipolisi	Utafiti														Jumla ya Waliokamatwa	
	India		Msumbiji		Uganda		Zimbabwe		Malawi		Nigeria		China			
	Me	Ke	Me	Ke	Me	Ke	Me	Ke	Me	Ke	Me	Ke	Me	Ke	Me	Ke
Arusha	0	0	0	0	0	0	0	0	0	0	0	0	0	0	0	0
Ilala	3	0	0	0	2	0	0	0	24	0	1	0	0	0	50	6
Temeke	1	0	3	0	1	0	1	0	14	5	2	0	0	0	142	13
Kinondoni	0	0	0	0	2	0	0	0	7	0	2	0	0	0	150	0
Dodoma	0	0	0	0	0	0	0	0	0	0	1	0	0	0	125	9
Geita	0	0	0	0	0	0	0	0	0	0	0	0	0	0	0	0
Iringa	0	0	0	0	0	0	0	0	0	0	0	0	0	0	107	0
Kagera	0	0	0	0	42	27	0	0	0	0	0	0	0	0	659	163
Katavi	0	0	0	0	0	0	0	0	0	0	0	0	0	0	0	0
Kigoma	0	0	0	0	0	0	0	0	1	0	0	0	0	0	758	59
Kilimanjaro	0	0	0	0	0	0	0	0	0	0	0	0	0	0	75	0
Lindi	0	0	0	0	0	0	0	0	0	0	0	0	0	0	0	0
Mara	0	0	0	0	0	0	0	0	0	0	0	0	0	0	0	0
Manyara	0	0	0	0	0	0	0	0	0	0	0	0	0	0	3	0
Mbeya	0	0	0	0	0	0	0	0	7	0	0	0	0	0	202	6
Morogoro	0	0	0	0	0	0	0	0	0	0	0	0	0	0	0	0
Mtwara	0	0	0	0	0	0	0	0	0	0	0	0	0	0	0	0
Mwanza	0	0	0	0	0	0	0	0	0	0	0	0	0	0	0	0
Njombe	0	0	0	0	0	0	0	0	1	0	0	0	0	0	4	0
Pwani	0	0	0	0	1	0	0	0	1	1	0	0	1	0	152	2
Rufiji	0	0	0	0	0	0	0	0	0	0	0	0	0	0	5	0
Rukwa	0	0	0	0	0	0	0	0	0	0	0	0	0	0	0	0
Ruvuma	0	0	2	0	0	0	0	0	1	0	0	0	0	0	16	1
Shinyanga	0	0	0	0	0	0	0	0	0	0	0	0	0	0	0	0
Simiyu	0	0	0	0	0	0	0	0	0	0	0	0	0	0	15	0
Singida	0	0	0	0	0	0	0	0	0	0	0	0	0	0	11	5
Songwe	0	0	0	0	0	0	0	0	5	0	0	0	0	0	29	0
Tabora	0	0	0	0	0	0	0	0	0	0	0	0	0	0	51	11
Tanga	0	0	0	0	0	0	0	0	0	0	0	0	0	0	312	1
Tarime - Rorya	0	0	0	0	0	0	0	0	0	0	0	0	0	0	2	0
Wanamaji	0	0	0	0	0	0	0	0	0	0	0	0	0	0	0	0
Reli	0	0	0	0	0	0	0	0	0	0	0	0	0	0	32	6
TAZARA	0	0	0	0	0	0	0	0	0	0	0	0	0	0	0	0
Viwanja vya Ndege	0	0	0	0	0	0	0	0	0	0	0	0	0	0	0	0
Bandari	0	0	0	0	0	0	0	0	0	0	0	0	0	0	8	0
Kaskazini Pemba	0	0	0	0	0	0	0	0	0	0	0	0	0	0	0	0
Kaskazini Unguja	0	0	0	0	0	0	0	0	0	0	0	0	0	0	0	0
Kusini Pemba	0	0	0	0	0	0	0	0	0	0	0	0	0	0	0	0
Kusini Unguja	0	0	0	0	0	0	0	0	0	0	0	0	0	0	0	0
Mjini Magharibi	0	0	0	0	0	0	0	0	0	0	0	0	0	0	0	0
Tanzania	4	0	5	0	48	27	1	0	61	6	6	0	1	0	2,908	282

Chanzo: Jeshi la Polisi Tanzania

2.5.9 Matukio ya Uhalifu kwa Njia ya Mtandao

Uhalifu kwa njia ya mtandao ni ule unaofanyika kwa kutumia vifaa vya mawasiliano ya kielektroniki kama vile simu na kompyuta katika kukamilisha uhalifu. Makosa yanayohusika ni pamoja na wizi, lugha ya matusi, kughushi, wizi wa taarifa na usajili bandia wa laini za simu.

Matukio ya uhalifu kwa njia ya mtandao yameendelea kuongezeka na matumizi ya teknolojia inayokuwa kwa kasi hapa nchini. Katika kipindi cha Januari hadi Desemba, 2018 matukio 7,091 yaliripotiwa ikilinganishwa na matukio 4,075 yaliyoripotiwa katika kipindi kama hicho mwaka 2017. Hili ni ongezeko la matukio 3,016 sawa na asilimia 74.0

Jedwali Na 21: Idadi ya Matukio ya Uhalifu kwa Njia ya Mtandao kwa Aina ya Tukio, Tanzania, Januari – Desemba, 2017 na 2018

Tukio	2017	2018	Tofauti	Badiliko (asilimia)
Wizi	2,568	4,310	1,742	67.8
Matusi	489	757	268	54.8
Kutishia kuua	447	851	404	90.4
Kughushi	78	112	34	43.6
Wizi akiwa mtumishi	3	8	5	166.7
Kujifanya mtumishi	6	4	-2	-33.3
Kujaribu kuiba	18	14	-4	-22.2
Vitisho	51	61	10	19.6
Kujaribu kujipatia fedha kwa njia ya udanganyifu	17	2	-15	-88.2
Kujipatia fedha kwa njia ya udanganyifu	52	40	-12	-23.1
Utapeli	48	282	234	487.5
Wizi katika ATM,	171	20	-151	-88.3
Wizi wa kuaminiwa	81	203	122	150.6
Matumizi mabaya ya mtandao	11	374	363	3300
Kumtaja mtu mchawi	8	1	-7	-87.5
Uchochezi	0	7	7	n.a
Picha za ngono	1	18	17	100
Matumizi ya simu kudanganya	0	12	12	n.a
Kuingilia mfumo wa mtandao	26	15	-11	-42.3
Jumla	4,075	7,091	3,016	74.0

*Kesi zilizoripotiwa mwaka 2017 zimebadilika kutokana na kuondoa makosa ambayo hayakutajwa kwenye sheria ya makosa ya mtandao
Chanzo: Jeshi la Polisi Tanzania

2.5.10 Matukio ya Uhalifu wa Dawa za Kulevya

Dawa za kulevya zimegawanyika katika makundi mawili ambayo ni dawa za viwandani na za mashambani.

Kipindi cha Januari hadi Desemba, 2018 kulikuwa na makosa 8,241 ya dawa za kulenya nchini. Kati ya hayo, makosa 702 yalihusu dawa za kulevya za viwandani na makosa 7,539 yalihusu dawa za kulevya za mashambani. Aidha, watuhumiwa 902 wa dawa za kulevya za viwandani na watuhumiwa 11,247 wa dawa za mashambani walikamatwa. Katika kipindi cha Januari hadi Desemba, 2018 jumla ya kilogramu 24 na 688 gramu za dawa za viwandani zilikamatwa ikilinganishwa na kilogramu 32 na gramu 504 zilizokamatwa katika kipindi kama hicho mwaka 2017. Dawa za mashambani, katika kipindi cha Januari hadi Desemba, 2018, jumla ya Tani 33 kilogramu 228 na gramu 847 zilikamatwa ikilinganishwa na Tani 62 kilogramu 727 na gramu 286 zilizokamatwa katika kipindi kama hicho mwaka 2017 (Jedwali Na. 22 na 23).

Jedwali Na 22: Dawa za Kulevya za Viwandani; Idadi ya Kesi na Watuhumiwa na Kiasi cha Dawa Kilichokamatwa kwa Mikoa ya Kipolisi, Tanzania, Januari – Desemba, 2018

Mkoa	Cocaine					Heroin					Mandrax					Cannabis Resin				
	Kesi	Uzito		Watuhumiwa		Kesi	Uzito		Watuhumiwa		Kesi	Uzito		Watuhumiwa		Kesi	Uzito		Watuhumiwa	
		Kilo	Gramu	Me	Ke		Kilo	Gramu	Me	Ke		Kilo	Gramu	Me	Ke		Kilo	Gramu	Me	Ke
Arusha	13	0	0.555	28	35	28	0	9.57	85	35	0	0	0	0	0	0	0	0	0	0
Ilala	7	0	128	13	0	28	0	120.09	24	0	0	0	0	0	0	0	0	0	0	0
Temeke	2	0	500	2	0	81	1	811.1	89	0	0	0	0	0	0	0	0	0	0	0
Kinondoni	35	0	1,220.021	48	0	24	1	45	39	0	0	0	0	0	0	0	0	0	0	0
Dodoma	0	0	0	0	0	1	0	20	1	0	0	0	0	0	1	0	500	1	0	0
Geita	0	0	0	0	0	0	0	0	0	0	0	0	0	0	0	0	0	0	0	0
Iringa	4	0	26.147	3	0	5	0	6.29	5	0	0	0	0	0	0	0	0	0	0	0
Kagera	0	0	0	0	0	0	0	0	0	0	0	0	0	0	0	0	0	0	0	0
Katavi	0	0	0	0	0	0	0	0	0	0	0	0	0	0	0	0	0	0	0	0
Kigoma	0	0	0	0	0	0	0	0	0	0	0	0	0	0	0	0	0	0	0	0
Kilimanjaro	1	5	81	1	0	3	0	9.7	3	0	1	0	20	1	0	0	0	0	0	0
Lindi	0	0	0	0	0	6	0	29.03	7	0	0	0	0	0	0	0	0	0	0	0
Mara	0	0	0	0	0	0	0	0	0	0	0	0	0	0	0	0	0	0	0	0
Manyara	1	0	4.45	1	0	1	0	16	1	0	0	0	0	0	0	0	0	0	0	0
Mbeya	0	0	0	0	0	4	0	90	3	1	0	0	0	0	0	0	0	0	0	0
Morogoro	0	0	0	0	0	20	0	143.82	33	0	0	0	0	0	0	0	0	0	0	0
Mtwara	0	0	0	0	0	8	0	180.91	7	1	0	0	0	0	0	0	0	0	0	0
Mwanza	1	0	0.1	0	1	7	0	6.69	6	0	0	0	0	0	0	0	0	0	0	0
Njombe	1	0	200	1	0	4	0	0.45	4	0	0	0	0	0	0	0	0	0	0	0
Pwani	0	0	0	0	0	20	0	40.13	32	1	0	0	0	0	0	0	0	0	0	0
Rufiji	1	0	5	1	0	9	0	13.97	8	0	0	0	0	0	0	0	0	0	0	0
Rukwa	0	0	0	0	0	0	0	0	0	0	0	0	0	0	0	0	0	0	0	0
Ruvuma	1	0	1.5	1	0	2	0	2	3	0	0	0	0	0	0	0	0	0	0	0
Shinyanga	1	0	0.009	1	0	4	0	86	5	0	0	0	0	0	0	0	0	0	0	0
Simiyu	0	0	0	0	0	0	0	0	0	0	0	0	0	0	0	0	0	0	0	0
Singida	1	0	200	0	2	6	0	405	7	0	0	0	0	0	0	0	0	0	0	0
Songwe	0	0	0	0	0	1	0	0	1	0	0	0	0	0	0	0	0	0	0	0
Tabora	2	0	100	3	0	0	0	0	0	0	0	0	0	0	0	0	0	0	0	0
Tanga	0	0	0	0	0	43	0	724.96	60	0	0	0	0	0	0	0	0	0	0	0
Tarime – Rorya	0	0	0	0	0	0	0	0	0	0	0	0	0	0	0	0	0	0	0	0
Wanamaji	0	0	0	0	0	0	0	0	0	0	0	0	0	0	0	0	0	0	0	0
Reli	0	0	0	0	0	0	0	0	0	0	0	0	0	0	0	0	0	0	0	0
TAZARA	0	0	0	0	0	0	0	0	0	0	0	0	0	0	0	0	0	0	0	0
Viwanja vya Ndege	0	0	0	0	0	3	3	743	2	0	0	0	0	0	0	0	0	0	0	0
Bandari	1	0	200	7	0	1	4	0	0	0	0	0	0	0	0	0	0	0	0	0
Tanzania Bara	72	5	2,666.782	110	38	309	9	3,503.71	425	38	1	0	20	1	0	1	0	500	1	0
Kaskazini Pemba	0	0	0	0	0	22	0	22.05	22	0	0	0	0	0	0	0	0	0	0	0
Kaskazini Unguja	2	0	8.506	2	0	50	0	382.35	51	2	0	0	0	0	0	0	0	0	0	0
Kusini Pemba	0	0	0	0	0	26	0	280.52	29	2	0	0	0	0	0	0	0	0	0	0
Kusini Unguja	4	0	6.016	4	0	40	0	561.26	40	5	0	0	0	0	0	0	0	0	0	0
Mjini Magharibi	2	1.2	2	2	0	171	0	1,534.18	125	5	0	0	0	0	0	0	0	0	0	0
Tanzania Zanzibar	8	1.2	16.522	8	0	309	0	2,780.36	267	14	0	0	0	0	0	0	0	0	0	0
Tanzania	80	6.2	2,683.304	118	38	618	9	6,284.07	692	52	1	0	20	1	0	1	0	500	1	0

Jedwali Na 23: Dawa za Kulevywa za Mashambani; Idadi ya Kesi na Watuhumiwa na Kiasi cha Dawa Kilichokamatwa kwa Mikoa ya Kipolisi, Tanzania, Januari – Desemba, 2018

Mkoa	Bhangi					Cannabis Resin					Mirungi				
	Kesi	Uzito		Watuhumiwa		Kesi	Uzito		Watuhumiwa		Kesi	Uzito		Watuhumiwa	
		kilo	gram	Me	Ke		Kilo	gram	Me	Ke		Kilo	gram	Me	Ke
Arusha	172	190	4,805.70	272	77	0	0	0	0	0	208	1,328.50	5,016	218	124
Ilala	648	2,413	6,693	1,024	47	0	0	0	0	0	12	10	2,753	12	1
Temeke	622	956	5,718	859	46	0	0	0	0	0	11	5	1,650	13	2
Kinondoni	1,168	682	6,487	2,398	272	0	0	0	0	0	17	24	386	39	1
Dodoma	197	190	6,424.54	244	36	1	0	500	1	0	46	40	4,470	45	9
Geita	23	201	2104	28	2	0	0	0	0	0	0	0	0	0	0
Iringa	92	38	3,263.82	105	0	0	0	0	0	0	2	0	280	2	0
Kagera	113	195	5,227.10	110	0	0	0	0	0	0	69	151	4,242.07	59	5
Katavi	62	44	3,281.80	60	7	0	0	0	0	0	1	0	500	1	0
Kigoma	61	188	2,973.20	71	4	0	0	0	0	0	3	1	0.2	5	0
Kilimanjaro	236	89	4278	644	52	0	0	0	0	0	348	2,092	6,627	272	44
Lindi	114	502	5,184.00	109	3	0	0	0	0	0	0	0	0	0	0
Mara	120	422	5,149	89	22	0	0	0	0	0	16	1,064	900	13	0
Manyara	51	40	1,629	37	5	0	0	0	0	0	72	487.5	3132	45	12
Mbeya	268	284	5,284	332	24	0	0	0	0	0	0	0	0	0	0
Morogoro	326	167	8,201.60	388	13	0	0	0	0	0	6	20	0	8	0
Mtwara	121	920	4,577.51	126	8	0	0	0	0	0	0	0	0	0	0
Mwanza	222	5,289.94	5,485.20	261	17	0	0	0	0	0	31	270.76	465.46	27	3
Njombe	52	31	3,656	62	3	0	0	0	0	0	0	0	0	0	0
Pwani	251	606	5,253	354	68	0	0	0	0	0	6	279	187	6	1
Rufiji	155	454	6,561.48	168	36	0	0	0	0	0	0	0	0	0	0
Rukwa	64	64	4,013.87	80	1	0	0	0	0	0	0	0	0	0	0
Ruvuma	188	284	5,441.26	107	11	0	0	0	0	0	0	0	0	0	0
Shinyanga	81	499	3,570.50	93	4	0	0	0	0	0	10	59	1,205	14	1
Simiyu	48	458	3,152	43	4	0	0	0	0	0	15	830	1,462	14	5
Singida	90	160	5,069.64	112	18	0	0	0	0	0	21	30	2,437	25	1
Songwe	82	28	6,142.80	101	1	0	0	0	0	0	0	0	0	0	0
Tabora	189	2712	3,637.69	215	27	0	0	0	0	0	10	11	1,950	15	4
Tanga	226	231.5	5,010.67	295	13	0	0	0	0	0	85	1,478.50	4,150	94	11
Tarime - Rorya	115	4,600.10	3,014.25	88	14	0	0	0	0	0	35	740	118	29	3
Wanamaji	4	0	80.468	3	0	0	0	0	0	0	0	0	0	0	0
Reli	5	58	25	2	1	0	0	0	0	0	0	0	0	0	0
Tazara	2	0	100.5	4	0	0	0	0	0	0	0	0	0	0	0
Viwanja vyaNdege	4	4	646	5	0	0	0	0	0	0	1	0	1	1	0
Bandari	16	18	1,428.63	19	0	0	0	0	0	0	0	0	50	1	0
Tanzania Bara	6,188	23,018.54	143,570.23	8,908	836	1	0	500	1	0	1,025	8,921.26	41,981.73	958	227
Kaskazini Pemba	30	9	1,460.76	30	0	0	0	0	0	0	0	0	0	0	0
Kaskazini Unguja	39	22	2,577.98	39	4	0	0	0	0	0	1	9	0	0	0
Kusini Pemba	44	1	2,216.35	40	2	0	0	0	0	0	0	0	0	0	0
Kusini Unguja	29	0	2,498.25	21	3	0	0	0	0	0	0	0	0	0	0
Mjini Magharibi	181	1,048	5,736.89	170	8	0	0	0	0	0	2	0	8,986	1	0
Zanzibar	323	1,080	14,490.23	300	17	0	0	0	0	0	3	9	8,986	1	0
Jumla	6,511	24,098.54	158,060.46	9,208	853	1	0	500	1	0	1,028	8,930.26	41,990.72	959	227

Chanzo: Jeshi la Polisi Tanzania

Katika kipindi cha Januari hadi Desemba, 2018 jumla ya mashamba 49 ya bhangi yenye ukubwa wa ekari 59 yalibainika na kuteketezwa ikilinganishwa na mashamba ya bhangi 230 yenye ukubwa wa ekari 646.5 yaliyobainika mwaka 2017. Hilo ni upungufu la mashamba 181 sawa na asilimia 78.7 (Jedwali Na. 24).

Jedwali Na 24: Uteketzaji wa Mashamba ya Bhangi, kwa Mikoa ya Kipolisi, Tanzania, Januari – Desemba, 2018

Mkoa	Kesi	Idadi ya Mashamba	Hekari	Watuhumiwa	
				Me	Ke
Arusha	0	0	0	0	0
Ilala	0	0	0	0	0
Temeke	0	0	0	0	0
Kinondoni	0	0	0	0	0
Dodoma	8	8	15.75	19	3
Geita	0	0	0	0	0
Iringa	0	0	0	0	0
Kagera	3	3	1	2	0
Katavi	1	1	0.25	0	1
Kigoma	2	2	13.25	2	0
Kilimanjaro	0	0	0	0	0
Lindi	0	0	0	0	0
Mara	1	1	6	1	0
Manyara	0	0	0	0	0
Mbeya	2	2	1.5	2	0
Morogoro	0	0	0	0	0
Mtwara	0	0	0	0	0
Mwanza	9	9	6.75	4	1
Njombe	0	0	0	0	0
Pwani	0	0	0	0	0
Rufiji	0	0	0	0	0
Rukwa	5	5	3.25	1	2
Ruvuma	0	0	0	0	0
Shinyanga	1	1	0.25	1	0
Simiyu	1	1	1	1	0
Singida	0	0	0	0	0
Songwe	4	4	1	3	0
Tabora	0	0	0	0	0
Tanga	2	2	0.75	3	0
Tarime - rorya	10	10	8.25	5	3
Wanamaji	0	0	0	0	0
Reli	0	0	0	0	0
Tazara	0	0	0	0	0
Viwanja vya ndege	0	0	0	0	0
Bandari	0	0	0	0	0
Tanzania bara	49	49	59	44	10
Kaskazini pemba	0	0	0	0	0
Kaskazini unguja	0	0	0	0	0
Kusini pemba	0	0	0	0	0
Kusini unguja	0	0	0	0	0
Mjini magharibi	0	0	0	0	0
Tanzania Zanzibar	0	0	0	0	0
Tanzania, 2018	49	49	59	44	10
Tanzania, 2017	212	230	649.472	165	20

2.5.11 Matukio ya Kujichukulia Sheria Mkononi

Matukio ya kujichukulia sheria mkononi ni yale yanayofanywa na kundi la watu kwa kushambulia mtu/watu na kusababisha vifo/majeraha kwa dhana kwamba mtu/watu hao wamefanya kosa. Matukio haya yamezidi kuongezeka nchini, hivyo kudhibiti tabia hii, Jeshi la Polisi linaendelea kutoa elimu juu ya madhara ya kujichukulia sheria mkononi. Katika kipindi cha Januari hadi Desemba, 2018 watu 721 waliuawa ikilinganishwa na watu 917 waliuawa katika kipindi kama hicho mwaka 2017. Ni upungufu wa watu 196 sawa na asilimia 21.4 (Jedwali Na.25).

Jedwali Na 25: Idadi ya Watu Waliuawa Kutokana na Kujichukulia Sheria Mkononi kwa Mikoa ya Kipolisi, Tanzania, Januari hadi Desemba, 2009 hadi 2018

Mkoa	2009	2010	2011	2012	2013	2014	2015	2016	2017	2018
Arusha	32	25	27	6	28	29	16	11	10	15
Ilala	36	54	49	35	59	40	57	48	55	40
Temeke	66	50	80	77	101	70	64	58	70	39
Kinondoni	109	78	76	66	80	72	65	100	89	37
Dodoma	41	28	34	1	15	40	53	23	29	11
Geita	0	0	0	11	39	39	56	72	40	58
Iringa	13	12	33	6	7	7	33	8	4	3
Kagera	58	28	53	21	41	31	40	40	39	32
Katavi	0	0	0	14	21	15	9	15	15	24
Kigoma	19	8	26	10	12	13	16	48	35	20
Kilimanjaro	9	25	33	16	21	25	23	10	14	19
Lindi	21	20	9	10	26	9	23	7	13	14
Mara	159	61	57	2	49	55	43	44	52	22
Manyara	6	8	8	17	6	1	3	5	8	11
Mbeya	85	112	124	90	121	62	96	51	74	43
Morogoro	27	41	24	22	25	52	35	52	35	30
Mtwara	39	12	26	30	39	24	44	15	9	20
Mwanza	284	189	175	53	141	103	51	69	84	75
Njombe	0	0	0	11	10	14	11	24	11	14
Pwani	20	17	31	10	25	39	37	44	29	27
Rufiji	0	0	0	0	0	0	0	0	8	10
Rukwa	64	44	47	52	43	27	31	14	16	7
Ruvuma	0	0	18	8	16	16	20	11	9	23
Shinyanga	168	146	153	40	46	34	21	30	30	32
Simiyu	0	0	0	21	21	13	24	8	10	5
Singida	14	12	17	14	14	12	19	11	10	16
Songwe	0	0	0	0	0	0	0	6	8	7
Tabora	109	83	97	47	60	51	63	37	38	29
Tanga	25	15	23	16	25	17	25	21	38	25
Tarime - Rorya	30	31	19	8	6	14	11	9	9	1
Wanamaji	0	0	0	0	0	0	0	0	0	0
Reli	0	2	0	0	1	0	0	0	0	0
Tazara	0	0	0	0	0	0	0	0	0	0
Viwanja vya Ndege	0	2	0	0	0	0	0	0	0	0
Bandari	0	0	0	0	0	0	0	0	0	0
Tanzania Bara	1,434	1,103	1,239	714	1,098	924	989	891	891	709
Kaskazini Pemba	0	0	0	0	1	0	0	1	0	0
Kaskazini Unguja	2	1	1	1	2	1	0	1	0	2
Kusini Pemba	0	0	0	0	2	0	4	1	3	2
Kusini Unguja	0	1	0	1	6	4	1	2	5	0
Mjini Magharibi	3	0	3	0	3	0	3	16	18	8
Tanzania Zanzibar	5	2	4	2	14	5	8	21	26	12
Tanzania	1,439	1,105	1,243	716	1,112	929	997	912	917	721

Chanzo: Jeshi la Polisi Tanzania

2.6 Uvamizi wa Vituo vya Polisi

Uvamizi wa vituo vya Polisi ni moja ya matukio yanayoibuka katika jamii. Sababu za uvamizi ni kutaka kuwatoa watuhumiwa wanaoshikiliwa katika vituo vya Polisi kwa nia ya kutaka kuwadhuru au kuwatorosha. Jedwali Na.26 linaonesha kuwa katika kipindi cha Januari hadi Desemba, 2018 vituo 2 vya polisi vilivamiwa vikilinganishwa na vituo 3 vilivyovamiwa mwaka 2017.

Jedwali Na 26: Idadi ya Matukio ya Uvamizi wa Vituo vya Polisi, Waliokufa na Waliojeruhiwa kwa Kituo na Mikoa ya Kipolisi Tanzania, Januari hadi Desemba, 2017 na 2018

Mkoa	Kituo	Idadi ya Vituo	Watu Waliokufa		Watu Waliojeruhiwa		
			Askari	Raia	Askari	JWTZ	Raia
Singida	NKUNGI	1	0	0	0	0	0
	MEATU						
Simiyu		1	0	0	0	0	0
Tanzania 2018		2	0	0	0	0	0

Chanzo: Jeshi la Polisi Tanzania

2.7 Namna Kesi Zilivyoshughulikiwa

Ushughulikiaji wa kesi kwa ujumla unahusisha upokeaji wa kesi zilizoripotiwa, kuzichunguza na kuzipeleka mahakamani kesi zinazostahili. Kwa kuzingatia mwenendo wa mchakato wa kesi mahakamani, baadhi ya kesi hushinda au hushindwa na nyingine huendelea kusikilizwa mahakamani. Kesi nyingine hufungwa na Polisi kutokana na sababu mbalimbali baada ya uchunguzi kufanyika.

Katika kipindi cha Januari hadi Desemba, 2018 jumla ya kesi zilizoripotiwa Polisi mwaka 2018 na za miaka ya nyuma ni 90,570, kati ya hizo kesi 60,108 zilizoripotiwa katika kipindi cha Januari hadi Desemba, 2018 na kesi 30,462 ni za miaka ya nyuma zilizoendelea kushughulikiwa. Miongoni mwa kesi za miaka ya nyuma, kesi 16,574 ziko chini ya upelelezi na kesi 13,888 zilikuwa zinaendelea mahakamani.

Kesi zilizoripotiwa katika kipindi cha Januari hadi Desemba, 2018, zilikuwa 60,108 zikiwa zimepungua kutoka kesi 67,140 zilizoripotiwa katika kipindi kama hicho mwaka 2017. Huu ni upungufu wa kesi 7,032 sawa na asilimia 10.3. Kati ya kesi 60,108 zilizoripotiwa katika kipindi cha Januari hadi Desemba, 2018, kesi 24,437 zilipelekwa mahakamani, kesi 29,009 bado zipo chini ya upelelezi na kesi 6,415 zilifungwa na Polisi na kesi 247 zilihamishwa vituo.

Kesi zote zilizopo chini ya upelelezi ni 45,583 ambazo ni asilimia 50.4 ya kesi zote. Kesi 16,574 ni za miaka ya nyuma na kesi 29,009 ni za kipindi cha Januari hadi Desemba, 2018.

Kesi zote zilizopekwa mahakamani ni 38,325 ambazo ni asilimia 42.3 ya kesi zote. Kesi 13,888 ni za miaka ya nyuma na kesi 24,437 ni za kipindi cha Januari hadi Desemba, 2018 .

Kati ya kesi 24,437 zilizopelekwa mahakamani katika kipindi Januari hadi Desemba 2018, kesi 4,446 zilipata mafanikio ambazo ni sawa na asilimia 18.2. kesi 1,011 zilishindwa ambazo ni sawa na asilimia 4.1 na kesi 18,731 ambazo ni sawa na asilimia 76.7 zinaendelea mahakamani katika hatua mbalimbali.

Katika kipindi cha Januari hadi Desemba 2018 jumla ya kesi 4,446 zilishinda mahakamani ambazo ni sawa na asilimia 18.2 ukilinganisha na kesi 5,462 ambazo ni sawa na asilimia 17.2 zilizoshinda mahakamani kipindi kama hicho mwaka 2017.

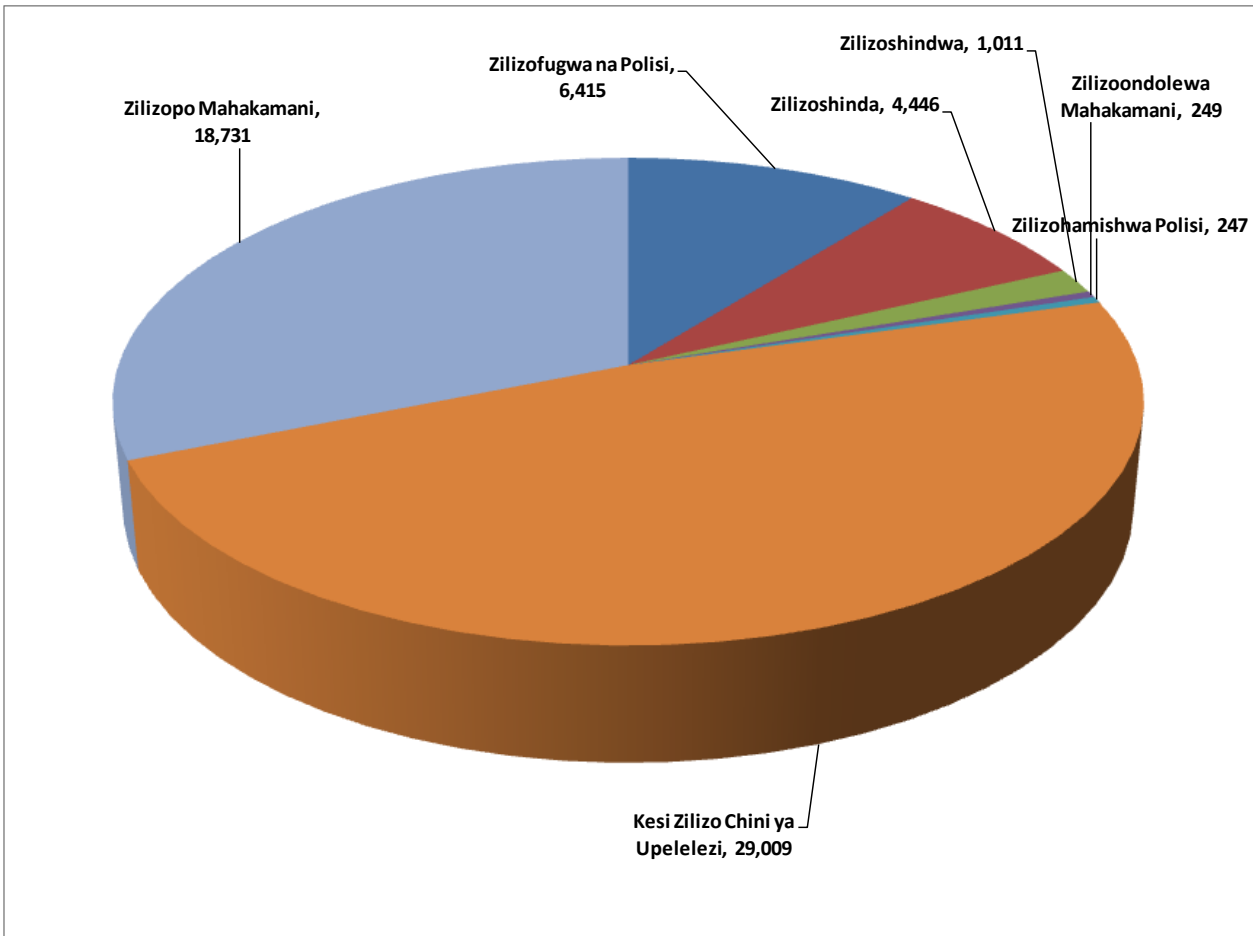
Kesi 6,415 ambazo ni asilimia 10.7 ya kesi zote zilifungwa na Polisi kutokana na sababu mbalimbali zifuatavyo; NOD - 565, NFA – 2,390 na U – 3,460.

Jedwali Na 27: Idadi ya Kesi na Jinsi Zilivyoshughulikiwa kwa Mkoa wa Kipolisi, Tanzania, Januari hadi Desemba, 2018

Mkoa	Kesi za Sasa Zilizoripotiwa (Current)	Kesi za Nyuma		Jumla ya Kesi Zote	Baada ya Upelelezi											Zilizopo Mahakama Kuu				Zilizo Chini Ya Upelelezi	
		Chini ya Upelelezi	Zilizopo Mahakamani		Zilizofungwa Polisi			Tranfer			Zilizopo Mahakamani (District & Rms)					Zinazoendelea	Zilizoshinda	Zilizoshindwa	Nole Prq		
					NFA	NOD	"U"	Stesheni	Uhamiaji	Maf. Asili	Current U/I In Crt	Zinazoendelea	Zilizoshinda	Zilizoshindwa	Zilizoondolewa						
Arusha	1,627	359	416	2,402	47	47	63	0	0	0	0	952	108	164	0	0	0	0	0	0	246
Ilala	3,609	594	1007	5,210	47	9	346	0	0	0	0	756	52	20	6	0	0	0	0	0	2,373
Temeke	2,806	331	221	3,358	47	14	80	0	0	0	0	888	338	20	0	0	0	0	0	0	1,419
Kinondoni	5,893	712	955	7,560	448	96	891	0	0	0	0	1,139	86	100	25	0	0	0	0	0	3,108
Dodoma	2,336	368	216	2,920	53	4	64	0	0	0	0	794	257	26	22	0	0	0	0	0	1,116
Geita	526	43	26	595	3	0	7	2	0	0	0	146	89	4	0	9	8	0	24	275	
Iringa	1,394	315	189	1,898	49	11	65	0	0	0	0	419	98	19	0	0	0	0	0	733	
Kagera	3,417	1,477	1,521	6,415	301	87	438	0	0	0	0	920	451	239	0	0	0	0	0	981	
Katavi	795	113	96	1,004	3	4	0	0	0	0	0	222	51	0	0	0	0	0	0	515	
Kigoma	2,200	253	82	2,535	137	6	49	108	27	4	0	598	54	11	1	0	0	0	0	1,205	
Kilimanjaro	2,334	1,787	1,020	5,141	5	1	37	0	0	0	0	1,065	79	5	5	0	0	0	0	1,137	
Lindi	1,079	59	201	1,339	18	0	18	0	0	0	0	309	82	6	0	0	0	0	0	646	
Mara	1,939	665	769	3,373	72	40	64	0	0	0	0	538	125	5	0	0	0	0	0	1,095	
Manyara	1,472	1,199	490	3,161	163	80	266	0	0	0	0	252	223	52	50	0	0	0	0	386	
Mbeya	2,321	894	786	4,001	24	0	78	78	15	3	0	956	141	6	0	0	0	0	0	1,020	
Morogoro	3,475	1,149	894	5,518	101	43	139	0	0	0	0	1,408	361	68	3	90	67	14	24	1,352	
Mtwara	1,629	462	268	2,359	40	9	63	0	0	0	0	389	263	38	0	0	0	0	0	827	
Mwanza	2,261	619	943	3,823	98	11	10	10	0	0	0	770	109	5	5	0	0	0	0	1,243	
Njombe	1,004	606	350	1,960	40	4	47	0	0	0	0	350	77	10	24	0	0	0	0	452	
Pwani	2,304	161	127	2,592	29	25	90	0	0	0	0	604	49	5	0	0	0	0	0	1,502	
Rufiji	1,025	91	158	1,274	72	14	163	0	0	0	0	350	119	32	76	0	0	0	0	199	
Rukwa	1,157	122	145	1,424	61	15	101	0	0	0	0	386	132	23	27	8	12	4	10	412	
Ruvuma	1,618	198	141	1,957	12	7	27	0	0	0	0	621	54	5	0	0	0	0	0	892	
Shinyanga	1,039	1,452	228	2,719	36	11	27	0	0	0	0	461	84	46	0	0	0	0	0	374	
Simiyu	822	364	689	1,875	10	1	6	0	0	0	0	390	151	3	0	0	0	0	0	261	
Singida	963	125	142	1,230	5	2	18	0	0	0	0	399	92	14	0	0	0	0	0	433	
Songwe	732	230	421	1,383	1	0	1	0	0	0	0	323	103	5	0	0	0	0	0	299	
Tabora	2,255	147	198	2,600	11	0	8	0	0	0	0	666	407	36	5	0	0	0	0	1,122	
Tanga	2,297	512	498	3,307	10	5	21	0	0	0	0	961	124	8	0	0	0	0	0	1,168	
Tarime - Rorya	1,017	192	213	1,422	21	1	20	0	0	0	0	349	21	1	0	0	0	0	0	604	
Wanamaji	58	103	14	175	1	0	0	0	0	0	0	11	2	1	0	0	0	0	0	43	
Reli	120	3	8	131	32	0	23	0	0	0	0	23	12	8	0	0	0	0	0	22	
Tazara	2	70	3	75	0	0	0	0	0	0	0	0	2	0	0	0	0	0	0	0	
Viwanja vya dege	35	0	5	40	1	0	0	0	0	0	0	10	7	0	0	0	0	0	0	17	
Bandari	63	42	26	131	0	0	0	0	0	0	0	25	5	0	0	0	0	0	0	33	
Tanzania Bara	57,624	15,817	13,466	86,907	1,998	547	3,230	198	42	7	0	18,450	4,408	985	249	107	87	18	58	27,510	
Kaskazini Pemba	282	24	36	342	73	0	39	0	0	0	0	67	10	11	0	0	0	0	0	82	
Kaskazini Unguja	363	77	90	530	51	3	86	0	0	0	0	20	1	7	0	0	0	0	0	195	
Kusini Pemba	293	45	45	383	57	10	34	0	0	0	0	123	19	8	0	0	0	0	0	42	
Kusini Unguja	372	85	76	533	47	5	71	0	0	0	0	29	4	0	0	0	0	0	0	216	
Mjini Magharibi	1,174	526	175	1,875	164	0	0	0	0	0	0	42	4	0	0	6	0	0	0	964	
Tanzania Zanzibar	2,484	757	422	3,663	392	18	230	0	0	0	0	281	38	26	0	6	0	0	0	1,499	
Tanzania	60,108	16,574	13,888	90,570	2,390	565	3,460	198	42	7	0	18,731	4,446	1,011	249	113	87	18	58	29,009	

NFA-Hakuna hatua zaidi; NOD - Hakuna kosa lililobainika; U - Mthumiwa hajapatikana

Mchoro Na. 4: Ushughulikiaji wa Kesi, Tanzania, Januari – Desemba, 2018



SURA YA TATU

USALAMA BARABARANI

3.0 Utangulizi

Pamoja na kukua kwa uchumi, maboresho ya miundombinu ya barabara na ongezeko la kipato kwa wananchi, kumekuwa na ongezeko kubwa la vyombo vya usafiri. Ongezeko hili haliendani na utoaji wa mafunzo na elimu ya kutosha kwa watumiaji wa vyombo vya moto na watumiaji wengine wa barabara, kwa mfano, waendesha baiskeli, wasukuma mikokoteni na watembea kwa miguu. Pia kumekuwepo na tabia ya kutotii au kutozingatia sheria za usalama barabarani kwa madereva na watembea kwa miguu hali ambayo imesababisha kuongezeka kwa makosa madogo.

Jeshi la Polisi kupitia kitengo cha usalama barabarani limeendelea kusimamia sheria za usalama barabarani, kufanya doria za mara kwa mara na kutoa elimu kwa watumiaji wa barabara, hivyo kusaidia kupunguza ajali za barabarani kwa asilimia 33.8. Matukio ya usalama barabarani ni miongoni mwa sababu kubwa za kupungua kwa nguvukazi, uharibifu wa miundombinu, mali, vifo na majeruhi.

3.1 Makosa ya Usalama Barabarani katika Mikoa ya Kipolisi

Mikoa iliyoongoza kwa matukio ya usalama barabarani kwa mwaka, 2018 Tanzania Bara ni Kinondoni (283,718), Ilala (268,383), Temeke (266,411), Arusha 185,830 na Pwani (160,927). Mkoa uliokuwa na idadi ndogo ya matukio ya usalama barabarani ni Katavi (12,184) ukifuatiwa na Mara (25,838), Rukwa (31,535), Simiyu (32,259) na Songwe (34,037). Kwa upande wa Tanzania Zanzibar Mkoa wa Mjini Magharibi uliongoza kwa matukio 11,177 na Mikoa iliyokuwa na idadi ndogo ya matukio ilikuwa ni Kaskazini Pemba (2,236) na kusini Pemba (2,751).

Makosa madogo ndiyo yaliyoongoza kwa idadi ya matukio ambayo yalikuwa 2,718,732 sawa na asilimia 99.9 ya makosa yote ya usalama barabarani. Makosa madogo ya usalama barabarani ni kuegesha vibaya, kutofunga mkanda, mwendo kasi, kutosimama wakati taa nyekundu inawaka, kugeuka mahali pasiporuhusiwa, kutumia simu wakati unaendesha na kuendesha bila ya kuwa na leseni. Kutokana na matukio hayo jumla ya watuhumiwa waliokamatwa ni 2,723,723. Vilevile, matukio hayo yalisababisha vifo vya watu 1,912 ambapo kati yao wanaume walikuwa 1,482 na wanawake 430. Pia majeruhi walioripotiwa walikuwa 4,194 kati yao wanaume 2,950 na wanawake 1,244.

Jedwali Na 28: Idadi ya Matukio ya Usalama Barabarani kwa Mikoa ya Kipolisi, Tanzania, Januari hadi Desemba, 2018

Mkoa	Matukio	Matukio Madogo	Matukio ya Ajali	Ajali za Vifo	Ajali za Majeruhi	Ajali za Kawaida	Watu Waliokufa		Watu Waliojeruhiwa		Watumwiwa	
							Me	Ke	Me	Ke	Me	Ke
Arusha	185,830	185,770	60	45	11	4	39	20	49	13	185,449	0
Ilala	268,383	267,414	969	34	474	461	26	8	536	214	268,043	0
Temeke	266,411	266,034	377	39	170	168	15	7	218	92	266,056	0
Kinondoni	283,718	283,015	703	90	343	270	71	26	436	218	283,449	0
Dodoma	100,025	99,904	121	55	37	29	74	6	87	26	99,940	0
Geita	50,744	50,677	67	54	12	1	55	17	84	34	50,651	0
Iringa	85,320	85,268	52	37	12	3	49	14	52	23	85,271	0
Kagera	75,827	75,799	28	21	6	1	33	10	55	39	75,794	0
Katavi	12,184	12,151	33	22	5	6	20	4	13	7	12,152	0
Kigoma	40,312	40,275	37	31	6	0	32	14	23	21	40,258	0
Kilimanjaro	91,628	91,558	70	55	15	0	61	6	41	13	91,542	0
Lindi	35,404	35,310	94	66	26	2	58	19	58	28	35,311	0
Mara	25,838	25,795	43	33	10	0	27	7	23	13	25,786	0
Manyara	50,844	50,769	75	46	28	1	53	7	50	17	50,768	0
Mbeya	107,499	107,439	60	43	17	0	68	35	95	58	107,425	0
Morogoro	119,342	119,277	65	42	18	5	62	18	83	44	119,277	0
Mtwara	45,510	45,461	49	27	22	0	25	9	45	11	45,446	0
Mwanza	131,492	131,368	124	95	26	3	71	32	67	25	131,379	0
Njombe	39,729	39,662	67	66	1	0	59	10	23	10	39,642	0
Pwani	160,927	160,864	63	41	17	5	61	3	84	11	160,874	0
Rufiji	35,503	35,452	51	33	18	0	51	25	47	14	35,437	0
Rukwa	31,535	31,513	22	19	2	1	12	9	4	5	31,502	0
Ruvuma	110,203	110,136	67	53	14	0	54	13	53	20	110,118	0
Shinyanga	57,214	57,137	77	45	32	0	41	12	68	20	57,151	0
Simiyu	32,259	32,222	37	27	10	0	19	8	20	16	32,221	0
Singida	47,542	47,491	51	37	11	3	47	12	51	20	47,491	0
Songwe	34,037	33,970	67	54	13	0	53	10	33	17	33,951	0
Tabora	51,478	51,401	77	49	23	5	55	13	85	30	51,403	0
Tanga	85,892	85,833	59	41	15	3	52	13	69	50	85,810	0
Tarime - Rorya	35,306	35,239	67	40	27	0	44	14	58	27	42,252	0
Wanamaji	0	0	0	0	0	0	0	0	0	0	0	0
Reli	0	0	0	0	0	0	0	0	0	0	0	0
Tazara	0	0	0	0	0	0	0	0	0	0	0	0
V/Ndege	0	0	0	0	0	0	0	0	0	0	0	0
Tanzania Bara	2,697,936	2,694,204	3,732	1,340	1,421	971	1,387	401	2,610	1,136	2,694,849	0
Kaskazini Pemba	2,236	2,215	21	14	7	0	9	1	28	3	2,345	1
Kaskazini Unguja	4,013	3,978	35	10	15	3	12	5	48	28	5,291	6
Kusini Pemba	2,751	2,735	16	10	6	3	9	2	23	8	4,415	21
Kusini Unguja	4,607	4,570	37	26	11	0	24	14	97	40	5,445	32
Mjini Magharibi	11,177	11,030	147	49	81	19	41	7	144	29	11,310	8
Tanzania Zanzibar	24,784	24,528	256	109	120	25	95	29	340	108	28,806	68
Tanzania	2,722,720	2,718,732	3,988	1,449	1,541	996	1,482	430	2,950	1,244	2,723,655	68

Chanzo: Jeshi la Polisi Tanzania

3.1.1 Matukio ya Usalama Barabarani

Ajali zinazotokana na vyombo vya usafiri husababisha vifo, majeruhi na uharibifu wa mali. Katika kipindi cha Januari hadi Desemba, 2018 jumla ya matukio makubwa ya usalama barabarani yalipungua kwa asilimia 33.8 ambapo matukio 3,988 yaliripotiwa nchi nzima ikilinganishwa na matukio 6,022 katika kipindi kama hicho mwaka 2017.

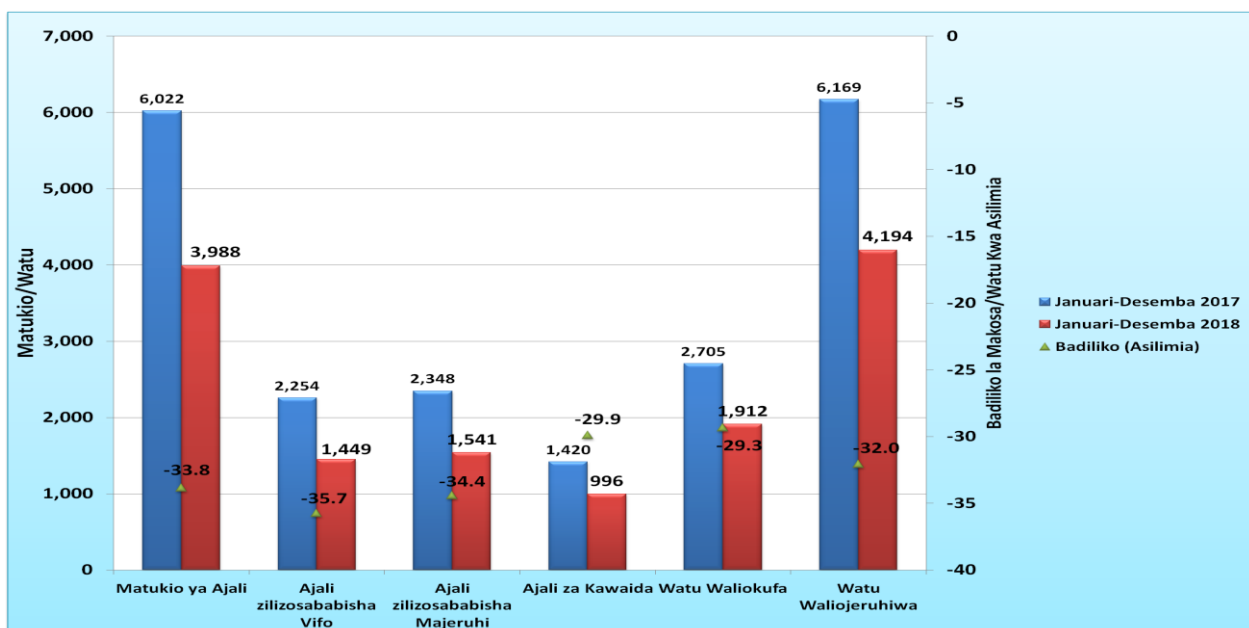
Katika matukio hayo jumla ya ajali 1,449 zilizosababisha vifo ziliripotiwa katika kipindi cha mwaka 2018 ikilinganishwa na ajali 2,254 zilizoripotiwa katika kipindi cha mwaka 2017. Huo ni upungufu wa ajali 805 sawa na asilimia 35.7.

Katika matukio hayo ya ajali, jumla ya watu 1,912 walifariki katika kipindi cha Januari hadi Desemba, 2018 ikilinganishwa na watu 2,705 waliofariki katika kipindi kama hicho mwaka 2017. Huo ni upungufu wa vifo vya watu 793 sawa na asilimia 29.3. Pia watu waliojeruhiwa katika kipindi cha Januari hadi Desemba, 2018 ni 4,194 ikilinganishwa na watu 6,169 waliojeruhiwa katika kipindi kama hicho mwaka 2017 ambapo kulikuwa na upungufu wa majeruhi 1,975 sawa na asilimia 32.0 (Jedwali Na. 29).

Jedwali Na 29: Idadi ya Ajali, Vifo, Majeruhi, Tanzania, Januari hadi Desemba, 2017 na 2018

Tukio	2017	2018	Tofauti	Badiliko (asilimia)
Matukio ya Ajali	6,022	3,988	-2,034	-33.8
Ajali zilizosababisha Vifo	2,254	1,449	-805	-35.7
Ajali zilizosababisha Majeruhi	2,348	1,541	-807	-34.4
Ajali za Kawaida	1,420	996	-424	-29.9
Watu Waliokufa	2,705	1,912	-793	-29.3
Watu Waliojeruhiwa	6,169	4,194	-1,975	-32.0

Mchoro Na. 5: Idadi ya Ajali, Vifo na Majeruhi, Tanzania, Januari hadi Desemba 2017 na 2018

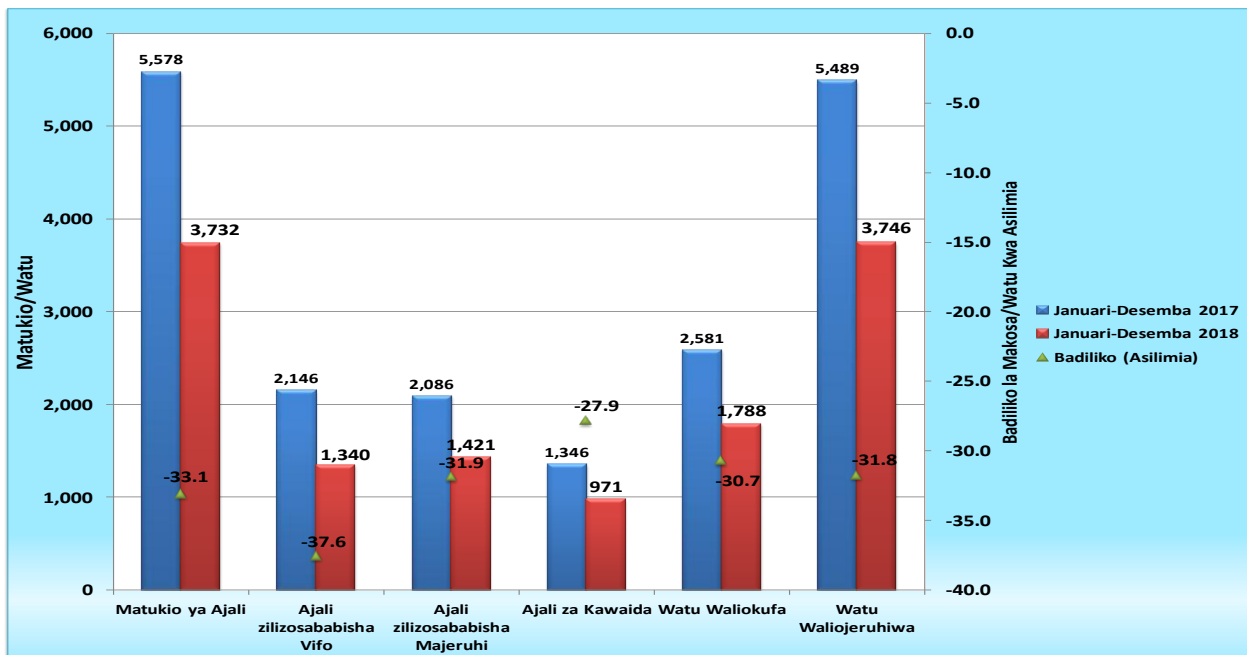


Matukio ya usalama barabarani yamechambuliwa kwa kutofautisha Tanzania Bara na Tanzania Zanzibar kama ilivyo katika Jedwali Na. 30 na 31 na Michoro Na. 6 na 7 ambayo inaonesha idadi ya matukio ya ajali, ajali zilizosababisha vifo, idadi ya watu waliokufa na majeruhi waliotokana na ajali hizo.

Jedwali Na 30: Idadi ya Ajali, Vifo na Majeruhi, Tanzania Bara, Januari – Desemba, 2017 na 2018

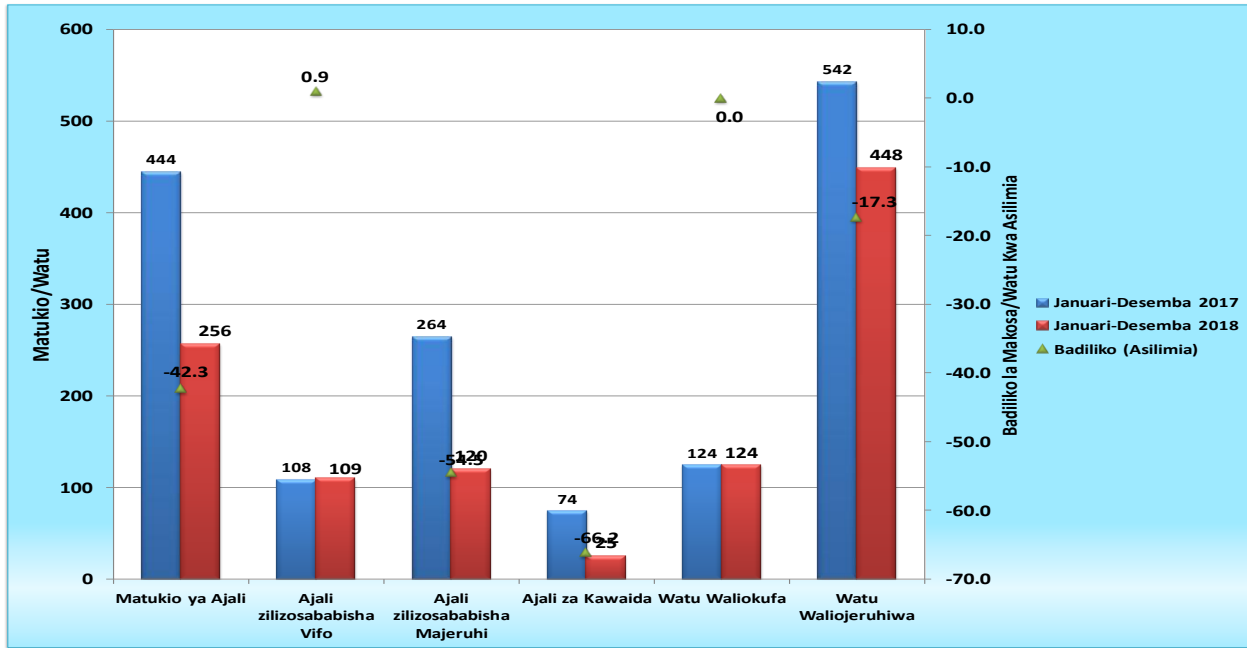
Tukio	2017	2018	Tofauti	Badiliko (asilimia)
Matukio ya Ajali	5,578	3,732	-1,846	-33.1
Ajali zilizosababisha Vifo	2,146	1,340	-806	-37.6
Ajali zilizosababisha Majeruhi	2,086	1,421	-665	-31.9
Ajali za Kawaida	1,346	971	-375	-27.9
Watu Waliokufa	2,581	1,788	-793	-30.7
Watu Waliojeruhiwa	5,489	3,746	-1,743	-31.8

Mchoro Na. 6: Idadi ya Ajali, Vifo na Majeruhi, Tanzania Bara, Januari – Desemba, 2017 na 2018



Jedwali Na 31: Idadi ya Ajali, Vifo na Majeruhi, Tanzania Zanzibar, Januari – Desemba, 2017 na 2018

Tukio	2017	2018	Tofauti	Badiliko (asilimia)
Matukio ya Ajali	444	256	-188	-42.3
Ajali zilizosababisha Vifo	108	109	1	0.9
Ajali zilizosababisha Majeruhi	264	120	-144	-54.5
Ajali za Kawaida	74	25	-49	-66.2
Watu Waliokufa	124	124	0	0.0
Watu Waliojeruhiwa	542	448	-94	-17.3

Mchoro Na. 7: Idadi ya Ajali, Vifo na Majeruhi, Tanzania Zanzibar, Januari – Desemba, 2017 na 2018

3.2 Ajali za Pikipiki

Kipindi cha Januari hadi Desemba, 2018 pikipiki ziliendelea kuwa chombo cha usafirishaji kilichokuwa kinatumiwa na wananchi wengi katika shughuli mbalimbali kama njia rahisi zaidi ya usafirishaji wa abiria na mizigo mijini na vijijini. Licha ya nia njema ya Serikali ya kuwapunguzia wananchi adha ya usafiri, pikipiki zimekuwa mojawapo ya vyanzo vikubwa vya ajali za barabarani.

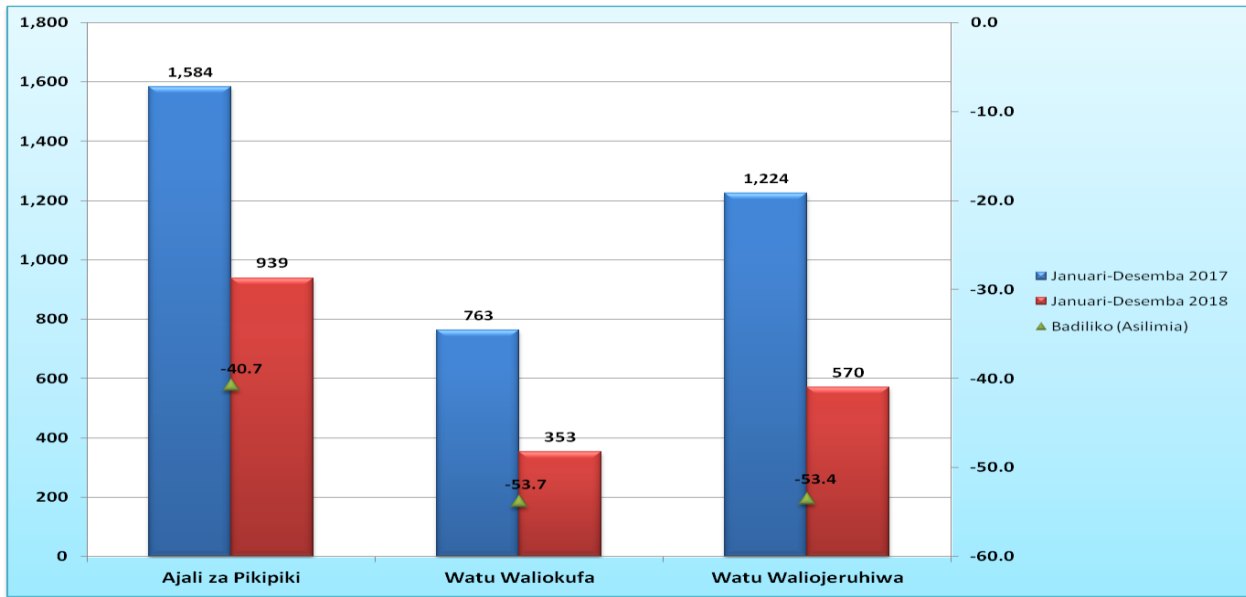
Katika kipindi cha Januari hadi Desemba, 2018 jumla ya matukio 939 ya ajali za pikipiki yaliripotiwa ikilinganishwa na matukio 1,584 katika kipindi kama hicho mwaka 2017. Huo ni upungufu wa matukio 645 sawa na asilimia 40.7 (Jedwali Na. 32 na Mchoro Na. 8).

Jedwali Na 32: Idadi ya Ajali za Pikipiki, Vifo na Majeruhi, Tanzania, Januari – Desemba, 2017 na 2018

Tukio	2017	2018	Tofauti	Badiliko (asilimia)
Ajali za Pikipiki	1,584	939	-645	-40.7
Watu Waliokufa	763	353	-410	-53.7
Watu Waliojeruhiwa	1,224	570	-654	-53.4

Chanzo: Jeshi la Polisi Tanzania

Mchoro Na. 8: Idadi ya Ajali za Pikipiki, Vifo na Majeruhi, Tanzania, Januari – Desemba, 2017 na 2018



Jedwali Na. 33 na 34 yanaonesha matukio ya ajali za pikipiki, watu waliokufa na kujeruhiwa kwa Tanzania Bara na Tanzania Zanzibar katika kipindi cha Januari hadi Desemba, 2017 na 2018.

Jedwali Na 33: Idadi ya Ajali za Pikipiki, Vifo na Majeruhi, Tanzania Bara, Januari – Desemba, 2017 na 2018

Tukio	2017	2018	Tofauti	Badiliko (asilimia)
Ajali za Pikipiki	1,459	876	-583	-40.0
Watu Waliokufa	728	313	-415	-57.0
Watu Waliojeruhiwa	1,090	595	-495	-45.4

Jedwali Na 34: Idadi ya Ajali za Pikipiki, Vifo na Majeruhi, Tanzania Zanzibar, Januari – Desemba, 2017 na 2018

Tukio	2017	2018	Tofauti	Badiliko (asilimia)
Ajali za Pikipiki	125	63	-62	-49.6
Watu Waliokufa	35	40	5	14.3
Watu Waliojeruhiwa	134	39	-95	-70.9

Katika kipindi cha Januari hadi Desemba, 2018, mikoa ya kipolisi iliyoongoza kwa kuwa na ajali nyingi za pikipiki ni Ilala (340), Kinondoni (184), Temeke (74), Mwanza (45) na Dodoma (42) kama inavyoonekana katika Jedwali Na. 35.

Jedwali Na 35: Idadi ya Matukio na Waathirika katika Usafiri wa Pikipiki kwa Mikoa ya Kipolisi, Tanzania, Januari – Desemba, 2018

Mkoa	Jumla ya Matukio	Matukio ya Ajali	Watu Waliokufa		Watu Waliojeruhiwa	
			Me	Ke	Me	Ke
Arusha	21	17	12	2	8	2
Ilala	340	261	10	0	186	13
Temeke	74	74	22	0	67	0
Kinondoni	184	143	5	0	85	24
Dodoma	42	27	17	0	18	0
Geita	13	8	16	0	4	1
Iringa	17	11	13	0	6	0
Kagera	7	4	10	0	3	0
Katavi	14	10	7	0	2	1
Kigoma	10	10	5	0	0	0
Kilimanjaro	18	11	14	0	7	0
Lindi	40	31	18	5	14	0
Mara	12	12	2	1	5	0
Manyara	18	18	12	0	13	3
Mbeya	11	7	3	3	11	2
Morogoro	9	4	6	0	6	0
Mtwara	22	16	10	1	15	4
Mwanza	45	35	13	4	12	1
Njombe	19	17	12	0	2	0
Pwani	16	13	18	1	15	0
Rufiji	21	13	5	0	4	2
Rukwa	1	1	3	0	2	0
Ruvuma	31	16	14	0	5	0
Shinyanga	26	17	7	0	14	1
Simiyu	9	8	4	0	3	2
Singida	5	5	3	0	2	0
Songwe	25	19	8	0	0	0
Tabora	25	16	9	0	13	0
Tanga	15	15	8	1	6	3
Tarime - Rorya	41	37	9	0	8	0
Wanamaji	0	0	0	0	0	0
Reli	0	0	0	0	0	0
TAZARA	0	0	0	0	0	0
Viwanja vya Ndege	0	0	0	0	0	0
Tanzania Bara	1,131	876	295	18	536	59
Kaskazini Pemba	1193	4	0	4	1	0
Kaskazini Unguja	549	5	3	0	3	0
Kusini Pemba	682	2	4	0	0	0
Kusini Unguja	482	4	6	0	0	0
Mjini Magharibi	4,153	48	22	1	30	5
Tanzania Zanzibar	7,059	63	35	5	34	5
Tanzania	8,190	939	330	23	570	64

Chanzo: Jeshi la Polisi Tanzania

3.3 Vyanzo vya Ajali za Barabarani

Vyanzo vikuu vya ajali za barabarani vimegawanyika katika makundi matatu:

- i. Sababu za kibinadamu;
- ii. Ubovu wa vyombo vya usafiri; na
- iii. Sababu za kimazingira.

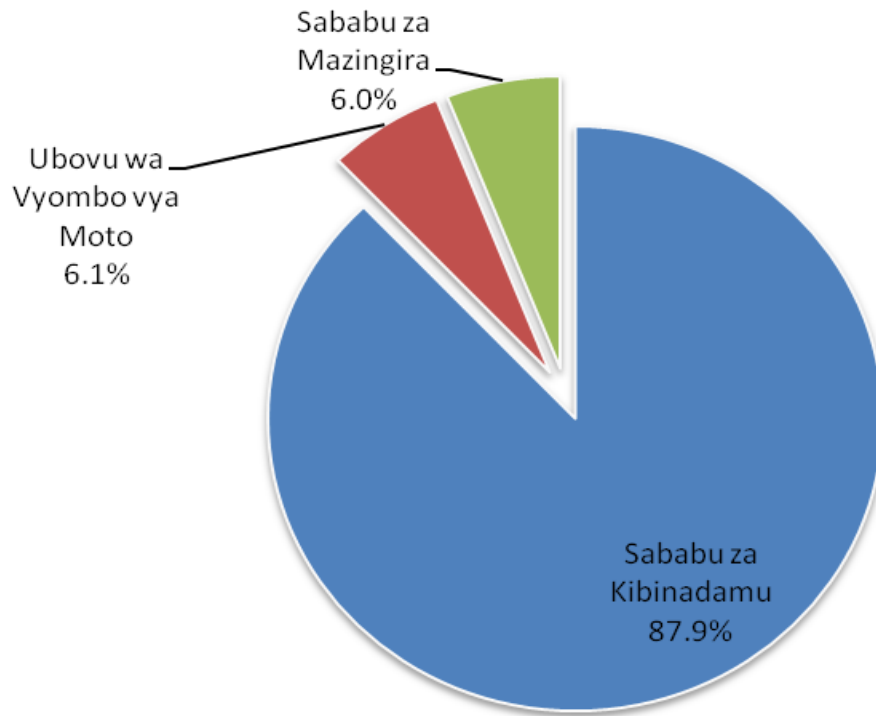
Jedwali Na. 36 linaonesha vyanzo mbalimbali vya ajali kulingana na makundi hayo. Jedwali linaonesha kwamba mwaka 2018 ajali nyingi zaidi zilizotokana na sababu za kibinadamu (ikijumuisha uzembe wa waendesha pikipiki) zilichangia asilimia 87.9. Ubovu wa vyombo vya usafiri ulichangia asilimia 6.1 na sababu za kimazingira zilichangia asilimia 6.0.

Jedwali Na 36: Idadi ya Ajali kwa Vyanzo Vyake, Tanzania Bara, Januari – Desemba, 2018

Vyanzo vya Ajali kwa Makundi	2016		2017		2018	
	Idadi	Asilimia	Idadi	Asilimia	Idadi	Asilimia
Sababu za Kibinadamu						
Uendeshaji wa hatari	1,041	10.6	618	11.1	496	13.3
Uzembe wa dereva	2,583	26.2	1,573	28.2	1046	28.0
Uzembe wa waendesha baiskeli	447	4.5	205	3.7	103	2.8
Uzembe wa waendesha pikipiki	1,808	18.3	1,142	20.5	725	19.4
Uzembe wa abiria	20	0.2	6	0.1	1	0.0
Mwendo kasi	730	7.4	509	9.1	364	9.8
Mifugo isiyochungwa	9	0.1	13	0.2	1	0.0
Kupita gari bila uangalifu	638	6.5	265	4.8	217	5.8
Uzembe wa watembea kwa miguu	609	6.2	388	7.0	259	6.9
Uzembe wa waendesha mikokoteni	12	0.1	7	0.1	7	0.2
Ulevi	97	1.0	93	1.7	61	1.6
Jumla	7,994	81.1	4,819	86.5	3,280	87.9
Ubovu wa Vyombo vya Usafiri						
Ubovu wa magari	755	7.7	381	6.8	197	5.3
Hitilafu za taa za magari barabarani	123	1.2	47	0.8	31	0.8
Jumla	878	8.9	428	7.7	228	6.1
Sababu za Kimazingira						
Moto	25	0.3	18	0.3	14	0.4
Vizuizi vya njia	533	5.4	118	2.1	120	3.2
Ubovu wa barabara	404	4.1	184	3.3	80	2.1
Vivuko vya reli	22	0.2	7	0.1	10	0.3
Jumla	984	10.0	327	5.9	224	6.0
Jumla Kuu	9,856	100.0	5,574	100	3,732	100

Chanzo: Jeshi la Polisi Tanzania

Mchoro Na. 9: Vyanzo vya Ajali za Barabarani, Tanzania Bara, Januari – Desemba, 2018



SURA YA NNE

MWELEKEO WA HALI YA UHALIFU

4.0 Utangulizi

Takwimu za hali ya uhalifu za kila kipindi husaidia kupima utendaji kazi wa Jeshi la Polisi Tanzania kwa kushirikiana na wadau katika kukabiliana na matukio ya uhalifu nchini. Mwelekeo wa hali ya uhalifu hutoa viashiria vinavyoweza kutumika katika kupanga, kusimamia, kufuatilia na kutathmini mipango na programu za muda mfupi, kati na mrefu ili kupambana na uhalifu nchini. Mwelekeo huo huweza pia kurahisisha kazi ya kupanga mipango na kubuni mikakati mipya ya kukabiliana na kupunguza matukio ya uhalifu nchini kwa kiwango kikubwa.

4.1 Mwelekeo wa Makosa ya Jinai 2009 – 2018

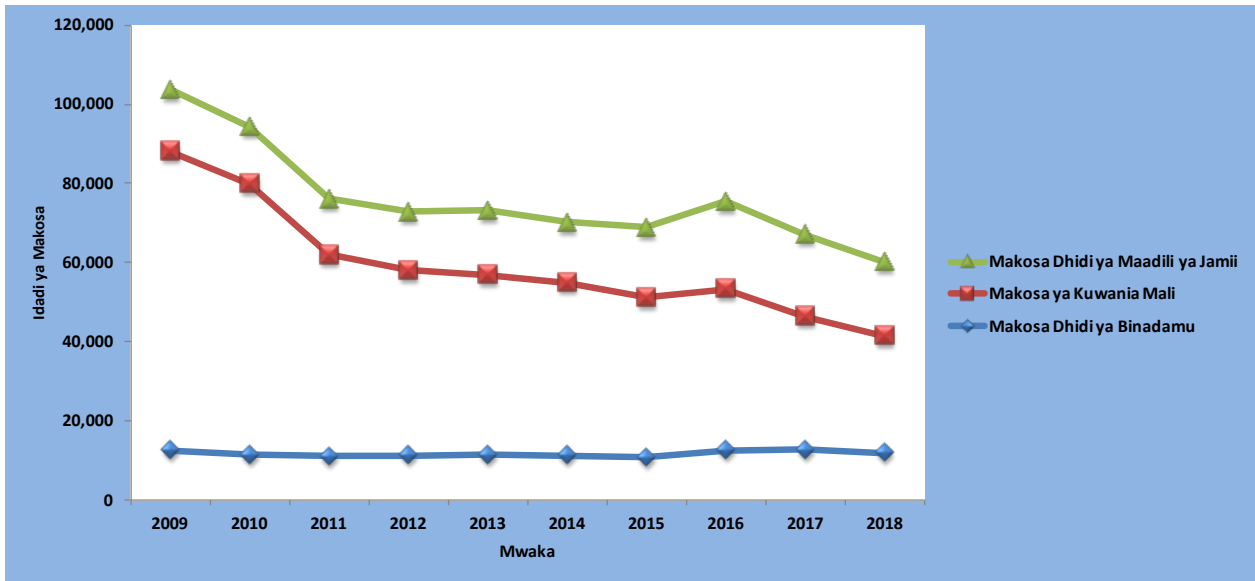
Jedwali Na.37 linaonesha mwelekeo wa makosa ya jinai katika kipindi cha kuanzia mwaka 2009 hadi 2018 (michoro Na. 10a,10b na 10c). Kwa kipindi cha miaka mitatu iliyopita, takwimu zinaonesha wastani wa makosa makubwa ya jinai kupungua kutoka matukio 75,487 mwaka 2016 hadi matukio 60,108 mwaka 2018.

Jedwali Na 37: Idadi ya Makosa Makubwa na Madogo ya Jinai, Ajali Zilizosababisha Vifo, Vifo na Majeruhi, Tanzania, 2009 - 2018

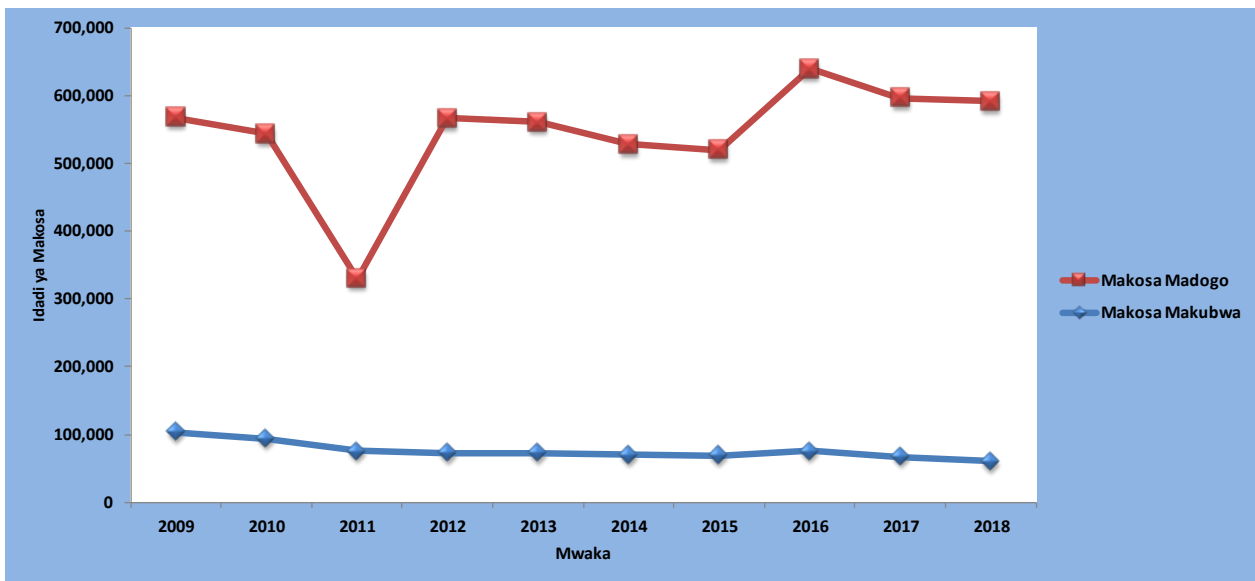
Aina ya Kosa	2009	2010	2011	2012	2013	2014	2015	2016	2017	2018
Jumla ya Makosa Makubwa ya Jinai	103,669	94,390	76,052	72,765	73,219	70,153	68,814	75,487	67,140	60,108
Makosa Dhidi ya Binadamu	12,496	11,364	11,049	11,206	11,335	11,166	10,698	12,567	12,578	11,759
Makosa ya Kuwania Mali	75,525	68,527	50,863	46,773	45,470	43,808	40,427	40,700	33,815	29,596
Makosa Dhidi ya Maadili ya Jamii	15,648	14,499	14,140	14,786	16,414	15,179	17,689	22,220	20,747	18,753
Jumla ya Makosa Madogo ya Jinai	463,619	448,968	253,354	493,937	487,232	458,422	450,389	563,787	529,393	531,695
Makosa Dhidi ya Binadamu	180,125	188,122	98,519	187,156	173,279	180,721	175,693	205,698	182,929	178,582
Makosa ya Kuwania Mali	193,557	176,611	104,455	215,070	226,011	182,024	181,104	235,804	225,598	227,623
Makosa Dhidi ya Maadili ya Jamii	89,937	84,235	50,380	91,711	87,942	95,677	93,592	122,285	120,866	125,490
Usalama Barabarani										
Matukio Madogo Usalama Barabarani	337,286	359,750	441,067	603,668	663,722	1,110,252	1,381,705	2,200,442	2,516,976	2,718,732
Matukio ya Ajali za Barabarani	22,019	24,926	24,078	23,604	24,480	15,420	8,777	10,297	6,022	3,988
Jumla Kuu (Makosa ya Jinai na Usalama Barabarani)	926,593	928,034	794,551	1,193,974	1,248,653	1,654,247	1,909,685	2,850,013	3,119,531	3,314,523
Ajali Zilizosababisha Vifo	2,872	3,159	3,269	3,429	3,545	3,106	2,909	2,840	2,254	1,449
Watu Waliokufa	3,851	3,687	4,013	4,062	4,091	3,857	3,574	3,381	2,705	1,912
Watu Waliojeruhiwa	20,717	22,064	20,917	20,037	21,536	15,259	9,993	9,549	6,169	4,194

Chanzo: Jeshi la Polisi Tanzania

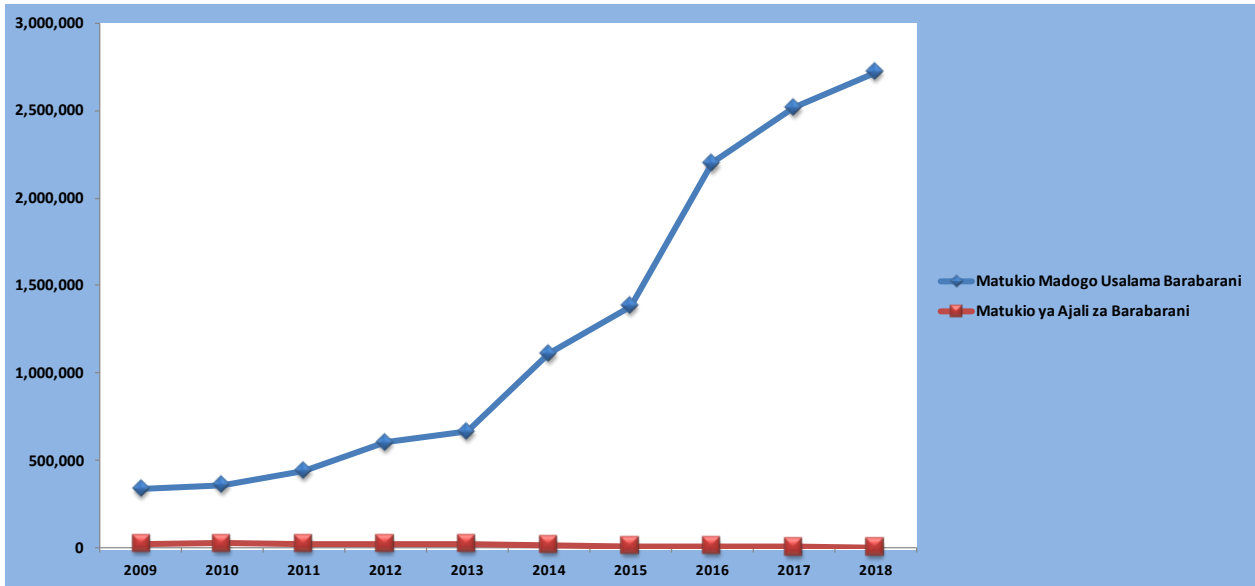
Mchoro Na. 10a: Makosa Makubwa ya Jinai kwa Aina, Tanzania, Januari – Desemba, 2009 – 2018



Mchoro Na. 10b: Makosa Makubwa na Madogo ya Jinai, Tanzania, Januari – Desemba, 2009 – 2018



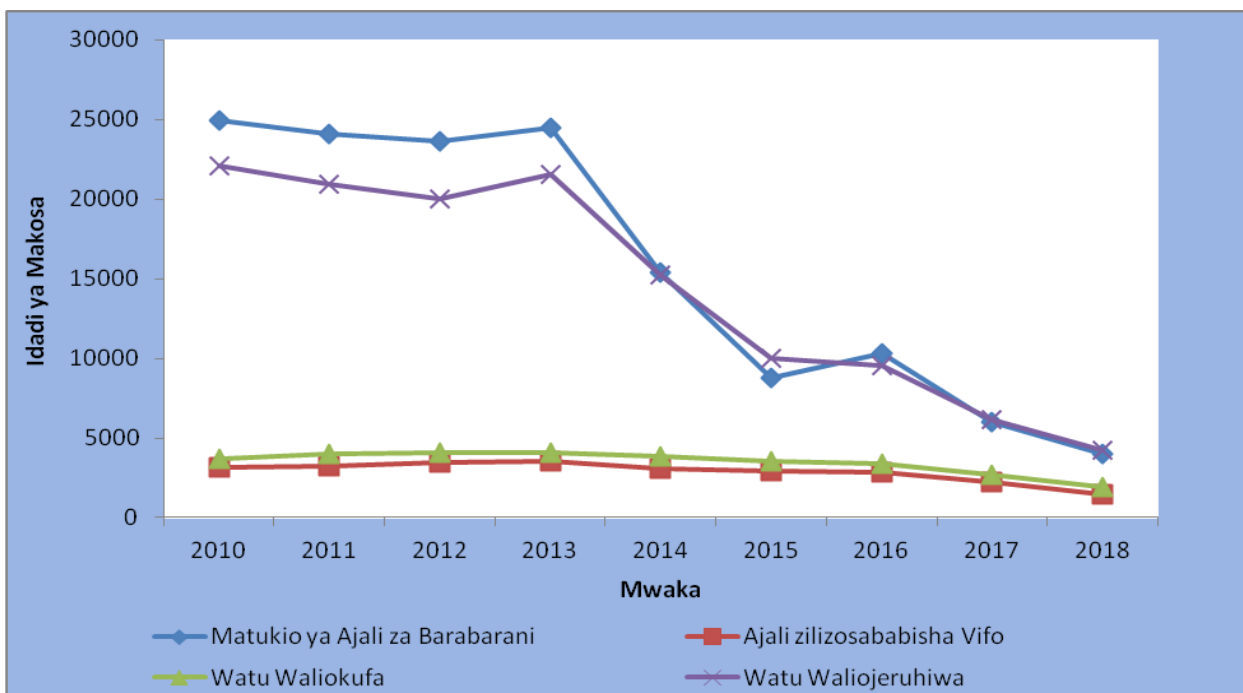
Mchoro Na. 10c: Makosa ya Usalama Barabarani Makubwa na Madogo, Tanzania, 2009 – 2018



4.2 Mwelekeo wa Makosa ya Usalama Barabarani, 2009 - 2018

Kwa upande wa usalama barabarani, Jedwali Na. 37 na Mchoro Na. 10d Kwa kipindi cha miaka mitatu iliyopita, takwimu zinaonesha wastani wa matukio makubwa ya usalama barabarani (ajali)kupungua kutoka matukio 10,297 mwaka 2016 hadi matukio 3,988 mwaka 2018.. Hali kadhalika makosa madogo ya usalama barabarani yameongezeka kwa kipindi cha miaka mitatu kutoka 2,200,442 mwaka 2016 hadi makosa 2,718,732 mwaka 2018

Mchoro Na. 10d: Matukio ya Ajali za Barabarani, Tanzania, 2009 – 2018



SURA YA TANO

UHUSIANO KATI YA UHALIFU NA VIGEZO VYA KIJAMII NA KIUCHUMI

5.0 Utangulizi

Sura hii inaonesha uhusiano ulikuwepo baina ya makosa mbalimbali na vigezo vya kijamii, utandawazi na kiuchumi kama vile idadi ya watu, eneo la ardhi na idadi ya askari kwa kipindi cha kuanzia Januari hadi Desemba, 2018.

Tafiti mbalimbali zilizofanyika zinaonesha kuwa kwa ujumla kuna uhusiano mkubwa kati ya uhalifu na hali ya maisha ya watu pamoja na mazingira. Uzoefu, ujuzi na uelewa unaotokana na uhusiano huu hurahisisha kubuni mikakati na mbinu za kupambana na uhalifu.

5.1 Uchambuzi wa Uhusiano wa Uhalifu na Masuala ya Kijamii na Kiuchumi

Katika uchambuzi huu, uhusiano ufuatao umebainika:

Idadi ya makosa yanayotendeka yana uhusiano wa karibu na ongezeko la idadi ya watu. Uhusiano huu kwa kawaida ni chanya. Hii ina maana kwamba mikoa yenye idadi kubwa ya watu ina idadi kubwa ya makosa tofauti na mikoa yenye watu wachache. Kutokana na matokeo ya Sensa ya Watu na Makazi, 2012 katika Mkoa wa Dar es Salaam, makisio ya idadi ya watu kwa mwaka 2018 ni 5,147,070 na makosa ya jinai yaliyoripotiwa ni 144,746, Mwanza (watu 3,532,378, makosa 51,579), Morogoro (watu 2,596,287, makosa 33,530) na Mbeya (watu 2,070,412, makosa 26,657).

Hali halisi inaonesha kuwa kuna uhusiano hasi wa idadi ya askari na umaskini. Hii ina maana kwamba idadi ya askari ikiongezeka ulinzi utaimarika na kusababisha utulivu ambao utawawezesha watu kutumia muda wao vizuri katika shughuli za uzalishaji mali na matokeo yake ni kupunguza kasi ya umaskini. Kwa maneno mengine, hii inamaanisha kuwa kuwepo kwa askari wengi kunaweka mazingira ya usalama yanayowawezesha wakazi kufanya kazi za uzalishaji kwa utulivu.

Umaskini una uhusiano wa moja kwa moja na uhalifu. Hii ni kwa sababu kadri pato la mtu linavyopungua umaskini unaongezeka hivyo kusababisha kuwepo na ongezeko la matukio ya uhalifu kwani mtu mmoja mmoja atatumia njia zozote zikiwemo njia zisizo halali kuhakikisha anainua pato lake binafsi.

5.2 Uhusiano wa Makosa ya Jinai na Idadi ya Watu, Eneo na Jeshi la Polisi

5.2.1 Uwiano wa Askari na Idadi ya Watu

Uwiano wa askari na idadi ya watu unaonesha idadi ya watu wanao hudumiwa na askari Polisi mmoja. Kulingana na matokeo ya Sensa ya Watu na Makazi Tanzania kwa mwaka 2012, makisio ya idadi ya watu kwa mwaka 2018 ni 54,199,163 ambapo idadi ya askari polisi nchi nzima kwa mwaka 2018 ilikuwa 45,870. Kwa hiyo, askari mmoja anahudumia watu 1:1,182. Kulingana na viwango vya kimataifa, askari mmoja anatakiwa kuhudumia si zaidi ya watu 450 (UN -ISCCJ 2011

Report1). Hii ina maana kuwa askari polisi wa Tanzania ana mzigo mkubwa zaidi ya mara mbili ya ule unaopendekezwa kimataifa. Ili kukidhi viwango vya kimataifa, Jeshi la Polisi linahitaji kuajiri angalau mara mbili zaidi ya idadi ya askari waliokuwepo mwaka 2018.

Jedwali Na. 38 linaonesha uwiano kati ya idadi ya watu na askari, makosa ya jinai kwa kila askari na idadi ya askari kwa kila eneo la kilometa 100 za mraba kimkoa. Mikoa inayoongoza kwa uwiano mkubwa wa watu kwa askari ni Simiyu (1:2,934), Tabora (1:2,505), Kigoma (1:2,445), Geita (1:2,135) na Kagera (1:2,091). Mikoa yenye uwiano mdogo ni Mjini Magharibi (1:270), Kusini Unguja (1:282), K Kusini Pemba (1:430) na Kaskazini Unguja (1:471).

Jedwali Na 38: Uwiano Kati ya Idadi ya Watu na Askari , Makosa ya Jinai kwa kila Askari na Idadi ya Askari kwa Kila Kilomita 100 za Mraba Kimkoa, Tanzania, Januari - Desemba, 2018

Mkoa	Makosa ya Jinai	Idadi ya Watu	Eneo (kilomita za Mraba)	Idadi ya Askari	Watu / Askari	Askari / kilomita za Mraba 100	Makosa ya Jinai / Askari
Arusha	24,402	1,999,907	37,576	1,961	1,020	5	12
Dar es Salaam	144,746	5,147,070	1,393	7088	726	509	20
Dodoma	21,764	2,492,989	41,311	1,833	1,360	4	12
Geita	18,556	2,239,949	20,054	1,049	2,135	5	18
Iringa	10,842	1,095,172	35,503	1103	993	3	10
Kagera	18,925	3,022,037	25,265	1,445	2,091	6	13
Katavi	7,256	738,237	45,843	644	1,146	1	11
Kigoma	12,835	2,616,200	37,040	1,070	2,445	3	12
Kilimanjaro	30,242	1,864,329	13,250	1996	934	15	15
Lindi	6,668	983,738	66,040	872	1,128	1	8
Manyara	14,815	1,750,864	44,522	1,093	1,602	2	14
Mara	13,342	2,209,143	21,760	1,092	2,023	5	12
Mbeya	26,657	2,070,412	37,719	1,454	1,424	4	18
Morogoro	33,530	2,596,287	70,624	1,842	1,409	3	18
Mtwara	10,478	1,424,083	16,710	1,133	1,257	7	9
Mwanza	51,579	3,532,378	9,467	1,886	1,873	20	27
Njombe	8,307	803,299	21,347	768	1,046	4	11
Pwani	14,083	1,265,504	32,547	1080	1,172	3	13
Rufiji	4,943	0	NA	417	0	0	12
Rukwa	10,353	1,195,550	22,792	914	1,308	4	11
Ruvuma	11,971	1,579,811	63,669	1,057	1,495	2	11
Shinyanga	13,783	1,874,709	18,901	1,112	1,686	6	12
Simiyu	7,182	2,094,798	25,212	714	2,934	3	10
Singida	12,653	1,612,854	49,340	1,106	1,458	2	11
Songwe	8,426	1202419	22,631	597	2,014	3	14
Tabora	18,002	2,870,522	76,150	1,146	2,505	2	16
Tanga	18,384	2,337,053	26,677	1,395	1,675	5	13
Tarime - Rorya	10,678	NA	NA	850	NA	NA	13
Vikosi	1,086	NA	NA	2644	NA	NA	0
Tanzania Bara	586,488	52,619,314	883,343	41,361	1,272	5	14
Kaskazini Unguja	824	222,066	470	471	471	100	2
Kusini Unguja	957	133,767	854	474	282	56	2
Mjini Magharibi	2,136	700,791	230	2599	270	1130	1
Kaskazini Pemba	572	271,594	574	380	715	66	2
Kusini Pemba	826	251,631	332	585	430	176	1
Tanzania Zanzibar	5,315	1,579,849	2,460	4,509	350	183	1
Tanzania	591,803	54,199,163	885,803	45,870	1,182	5	13

¹UN - United Nations report on International Statistics on Crime and Criminal Justice.

5.2.2 Uwiano wa Askari na Ukubwa wa Eneo

Pamoja na kuhudumia idadi kubwa ya watu, kila askari Polisi bado ana eneo kubwa la mraba la kuhudumia. Jedwali Na. 38 linaonesha kuwa Tanzania ina wastani wa askari 5 kwa kila kilomita 100 za mraba za kuhudumia. Hii inamaanisha kuwa askari mmoja ana eneo la kilomita 20 za mraba za kuhudumia. Hata hivyo uwiano huo wa askari kwa eneo hutofautiana kati ya mkoa na mkoa.

Mikoa inayoongoza kwa kuwa na idadi ndogo ya askari kwa eneo la kilomita 100 za mraba ni Lindi na Katavi (1 kwa kila mmoja), Ruvuma, Manyara, Singida, na Tabora (2 kwa kila mmoja). Idadi ndogo ya askari inachangiwa na ukweli kuwa baadhi ya kilometa za mraba katika mikoa hii ni mapori, maeneo rasmi ya hifadhi za taifa na mbuga za wanyama. Mikoa yenye idadi kubwa ya askari kwa eneo la kilomita 100 za mraba ni Mjini Magharibi (1,130), Dar es Salaam (509), Kusini Pemba (176), Kaskazini Unguja (100), na Kaskazini Pemba (66).

Hata hivyo, kuna askari hususani katika makao makuu ya mikoa na wilaya ambao hawashughuliki na uhalifu moja kwa moja bali hushughulika na kazi maalumu kama vile utawala, utaalumu, ufundi na ulinzi. Hali hii inapunguza idadi ya askari waliopo kushughulikia uhalifu moja kwa moja.

5.2.3 Idadi ya Makosa ya Jinai kwa Askari

Pamoja na idadi ya watu na eneo kwa kilometa za mraba, idadi ya makosa ya jinai yanayotokea katika jamii huchangia uzito wa kazi kwa askari polisi. Jedwali Na. 38 linabainisha kuwa askari mmoja anatakiwa kupeleleza wastani wa makosa 13 kwa mwaka. Idadi hii ya makosa hutofautiana baina ya mkoa na mkoa, ambapo Mwanza askari mmoja anatakiwa kupeleleza yalikuwa makosa 27, Dar- es-Salaam (20), Mbeya, Morogoro na Geita (18 kwa kila mmoja), Tabora (16) na Kilimanjaro (15). Kwa ujumla mikoa ya Zanzibar ina uwiano mdogo zaidi wa makosa ya kuchunguzwa (1) kwa kila askari.

5.3 Makosa ya Usalama Barabarani

Taarifa za kiutawala zinaonesha kuwa Jeshi la Polisi lina idadi ya askari 4,923 wa kikosi cha usalama barabarani. Takwimu zinaonesha kwamba katika kipindi cha Januari hadi Desemba, 2018 kulikuwa na jumla ya makosa makubwa na madogo ya usalama barabarani 2,722,720. Makosa makubwa yalikuwa 3,988 ambayo ni sawa na asilimia 0.1 ya makosa yote na makosa madogo yalikuwa 2,718,732 (asilimia 99.9). Hii ina maana kuwa askari mmoja alitakiwa kushughulikia makosa 553 ya usalama barabarani kwa mwaka 2018.

Jedwali Na.39 linatoa takwimu zinazoonesha uwiano wa makosa ya usalama barabarani, kwa kila askari wa kikosi cha usalama barabarani. Uwiano huu unatofautiana baina ya mkoa na mkoa, ambapo mikoa yenye uwiano mkubwa ni Ruvuma (1:1198), Dar es Salaam (1:1,030), Arusha (1:758), Pwani (1:697) na Songwe (1:655). Mikoa yenye uwiano mdogo ni Mjini Magharibi (1:64), Kusini Pemba (1:66), Kaskazini Pemba (1:68), Kaskazini Unguja (1:76) na Kusini Unguja (1:77).

Jedwali Na 39: Uwiano Kati ya Matukio ya Usalama Barabarani na Idadi ya Watu kwa Askari kwa Mikoa ya Kipolisi, Tanzania, Januari - Desemba, 2018

Mkoa	Matukio ya Usalama Barabarani	Idadi ya Watu	Idadi ya Askari	Watu / Askari	Matukio / Askari
Arusha	185,830	1,999,907	245	8,163	758
Dar es Salaam	818,512	5,147,070	795	6,474	1030
Dodoma	100,025	2,492,989	208	11,986	481
Geita	50,744	2,239,949	123	18,211	413
Iringa	85,320	1,095,172	168	6,519	508
Kagera	75,827	3,022,037	172	17,570	441
Katavi	12,184	738,237	59	12,512	207
Kigoma	40,312	2,616,200	98	26,696	411
Kilimanjaro	91,628	1,864,329	192	9,710	477
Lindi	35,404	983,738	111	8,863	319
Manyara	25,838	1,750,864	124	14,120	208
Mara	50,844	2,209,143	119	18,564	427
Mbeya	107,499	2,070,412	292	7,090	368
Morogoro	119,342	2,596,287	249	10,427	479
Mtwara	45,510	1,424,083	134	10,627	340
Mwanza	131,492	3,532,378	230	15,358	572
Njombe	39,729	803,299	105	7,650	378
Pwani	196,430	1,265,504	282	4,488	697
Rukwa	31,535	1,195,550	96	12,454	328
Ruvuma	110,203	1,579,811	92	17,172	1198
Shinyanga	57,214	1,874,709	129	14,533	444
Simiyu	32,259	2,094,798	56	37,407	576
Singida	47,542	1,612,854	119	13,553	400
Songwe	34,037	1,202,419	52	23,123	655
Tabora	51,478	2,870,522	115	24,961	448
Tanga	85,892	2,337,053	132	17,705	651
Tarime - Rorya	35,306	0	63	0	560
Tanzania Bara	2,697,936	52,619,314	4,560	11,539	592
Kaskazini Unguja	4,013	222,066	53	4,190	76
Kusini Unguja	4,607	133,767	60	2,229	77
Mjini Magharibi	11,177	700,791	175	4,005	64
Kaskazini Pemba	2,236	271,594	33	8,230	68
Kusini Pemba	2,751	251,631	42	5,991	66
Tanzania Zanzibar	24,784	1,579,849	363	4,352	68
Tanzania	2,722,720	54,199,163	4,923	11,009	553

Chanzo: Jeshi la Polisi Tanzania

SURA YA SITA

MIKAKATI YA KUKABILIANA NA UHALIFU

6.0 Utangulizi

Mikakati ya kukabiliana na uhalifu nchini inatokana na sura zilizotangulia ambazo zimejihusisha zaidi na hali ya uhalifu kwa kipindi cha Januari hadi Desemba, 2018. Sura hii inahusu vyanzo na changamoto za hali ya uhalifu nchini pamoja na mikakati ya kukabiliana na hali hiyo katika kipindi cha mwaka 2018. Takwimu hizi ni muhimu katika kuandaa mipango na namna ya kupambana na uhalifu, kwa kuainisha na kuanzisha mikakati mipya, kuboresha mikakati iliyopo pamoja na kupata rasilimali za kutosha kutoka kwa wadau mbalimbali kwa ajili ya kutokomeza uhalifu na kupunguza ajali za barabarani nchini.

Sura hii inatumia takwimu zilizoripotiwa katika sura zilizotangulia kuelezea mikakati kwa makosa yafuatayo:

- i. Makosa dhidi ya binadamu;
- ii. Makosa ya kuwania mali;
- iii. Makosa dhidi ya maadili ya jamii;
- iv. Matukio ya usalama barabarani;
- v. Makosa ya uhalifu wa kifedha; na
- vi. Makosa kwa njia ya mtandao.

Mikakati inayotumika kwa ajili ya kudhibiti na kupambana na makosa mbalimbali imeelezwa kwa muhtasari kwenye majedwali yafuatayo:

6.1 Makosa Dhidi ya Binadamu

Jedwali Na 40: Mikakati Inayotumika Kudhibiti na Kupambana na Makosa Dhidi ya Binadamu, Tanzania, 2018

Makosa Dhidi ya Binadamu			
Kosa	Idadi ya Makosa (Januari - Desemba, 2018)	Chanzo	Mikakati
1. Mauaji	2,655	<ul style="list-style-type: none"> i. Imani za kishirikina ii. Visasi iii. Tamaa ya kupata mali kinyume cha sheria iv. Ulevi wa kupindukia v. Wivu wa mapenzi/ugoni vi. Migogoro ya ardhi/mali 	<ul style="list-style-type: none"> i. Kuhamasisha umma na wadau wengine katika jamii kuacha kushiriki kwenye mauaji ya wazee, albino au mtu yeyote anayekabiliwa na tuhuma zinazohusiana na masuala ya jinai ii. Kutoa elimu kwa umma kupitia njia mbalimbali ili jamii ibadilike na kuacha kujichukulia sheria mkononi iii. Kuhamasisha jamii ili ijihusishe na shughuli zilizo halali katika kujipatia kipato iv. Jeshi la Polisi kuendelea kushirikiana na wadau mbalimbali katika kutafuta ufumbuzi wa migogoro ya Ardhi
2. Kubaka	7,617	<ul style="list-style-type: none"> i. Utandawazi ii. Imani za kishirikina iii. Tamaa za kimwili iv. Kukosa maadili ya kidini na kijamii 	<ul style="list-style-type: none"> i. Kuendelea na mchakato wa kuielimisha jamii kwa kushirikiana na wadau mbalimbali katika usimamizi wa sheria ipasavyo (Sheria ya Makosa ya Kimtandao ya Mwaka 2017) ii. Kuelimisha jamii kuzingatia na kufuata maadili ya Kitanzania iii. Kushirikisha taasisi nyingine zikiwemo za kidini katika kuhamasisha jamii ili kuachana na imani potofu za kishirikina iv. Kushirikiana na wadau wengine ikiwemo Idara ya Uhamiaji katika kudhibiti biashara haramu ya kusafirisha binadamu.
3. Kunajisi	34		
4. Kulawiti	1,201		
5. Kutupa Watoto	112	<ul style="list-style-type: none"> i. Matatizo ya kiuchumi ii. ugonjwa wa akili, iii. hofu ya kutelekezwa na familia 	
6. Wizi wa Watoto	113	<ul style="list-style-type: none"> i. Ugumba ii. Imani ya kishirikina 	
7. Usafirishaji haramu wa Binadamu	27	Tamaa ya kujipatia kipato kikubwa	

6.2 Makosa ya Kuwania Mali

Jedwali Na 41: Mikakati Inayotumika Kudhibiti na Kupambana na Makosa ya Kuwania Mali, Tanzania, 2018

Makosa ya Kuwania Mali			
Kosa	Idadi ya Makosa (Januari - Desemba, 2018)	Chanzo	Mikakati
1. Unyang'anyi wa Kutumia Silaha	438	i. Hali duni ya kiuchumi	i. Kuhamasisha jamii hasa vijana kushiriki katika shughuli halali za ujasiriamali/uchumi
2. Unyang'anyi wa Kutumia Nguvu	2,117	ii. Kukosa maadili	ii. Kuzishauri taasisi za fedha ili ziweze kupunguza urasimu wa upatikanaji wa mikopo na kupunguza riba kubwa zinazotowza kwa mikopo hiyo
3. Uvunjaji	14,741	iii. Ukuaji wa miji	iii. Kuwepo na mipango endelevu ya utoaji elimu kwa umma hasa elimu ya ujasiriamali
4. Wizi	157	iv. Utandawazi	iv. Kuhamasisha jamii ijenge utamaduni na utaratibu wa kutoa taarifa kwa wakati kwenye vyombo vya dola wanapobaini viashiria vya uhalifu
5. Wizi wa Pikipiki	5,236	v. Tofauti kubwa ya hali ya maisha kati ya walionacho na wasionacho	
6. Wizi wa Magari	228	vi. Ukosefu wa ajira kwa vijana	
7. Wizi wa Mifugo	4,203		
8. Kuchoma Nyumba Moto	1,137		

6.3 Makosa Dhidi ya Maadili ya Jamii

Jedwali Na 42: Mikakati Inayotumika kudhibiti na kupambana na makosa Dhidi ya Maadili ya Jamii, Tanzania, 2018.

Makosa Dhidi ya Maadili			
Kosa	Idadi ya Makosa (Januari - Desemba, 2018)	Chanzo	Mikakati
1. Kupatikana na Silaha.	349	i. Hali duni ya kiuchumi	i. Kuendelea kushirikiana na jamii kutumia falsafa ya polisi jamii ili kushirikiana katika mapambano dhidi ya wahalifu.
2. Kupatikana na Dawa za kulevya za viwandani	702	ii. Ujangili	ii. Kushirikiana na wadau mbalimbali kwa kufanya ukaguzi wa mara kwa mara wa mipaka ili kubaini wageni wanaoingia na kutoka nchini.
3. Kupatikana na Bhangi	6,511	iii. Tamaa ya kujipatia mali,	iii. Kushirikiana na nchi jirani kufanya operesheni na misako ya wahalifu ndani na nje ya nchi
4. Kupatikana na Mirungi	1,028	iv. Migogoro ya kisiasa katika baadhi ya nchi za jirani	iv. Kuelimisha jamii na wadau wengine juu ya athari za dawa za kulevya
5. Kupatikana na Nyara za Serikali	922	v. Tamaa za kujipatia kipato kwa njia isiyo halali	v. Kuwahamasisha vijana kushiriki katika shughuli za kijamii na kiutamaduni
6. Kupatikana na Pombe Haramu ya Moshi	6,432	vi. Kukosa maadili	vi. Kuendeleza operesheni na misako ya kuwakamata wanaojihusisha na uuzaji au utumiaji wa dawa za kulevya.
7. Wahamiaji Haramu	1,134	vii. Sababu za kimazingira na makundi mabaya.	vii. Kushirikisha wazazi na walezi katika ngazi ya familia, shule na vyuo kwa kutoa elimu na mafunzo ya maadili na ya uraia.
8. Rushwa	9	viii. Kukosekana kwa ajira	viii. Kutoa elimu kwa jamii kuhusu madhara yatokanayo na uharibifu wa mazingira ili kutunza na kuhifadhi rasilimali za nchi yetu
		ix. Tamaa (mwili, kipato na mali)	ix. Kuendelea kuwapatia mafunzo askari wanaopita katika vyuo vya polisi juu ya mapambano dhidi ya dawa za kulevya
			x. Kuelimisha jamii kuhusu madhara yatokanayo na rushwa.
			xi. Hatua za kisheria kuchukuliwa kwa wale watakaokamatwa kwa kujihusisha na vitendo vya rushwa

6.4 Makosa ya Uhalifu wa Kifedha

Jedwali Na 43: Mikakati Inayotumika Kudhibiti na Kupambana na Makosa ya Utakatishaji Fedha, Tanzania, 2018

Makosa ya Uhalifu wa Kifedha			
Kosa	Idadi ya Makosa (Januari - Desemba, 2018)	Chanzo	Mikakati
1. Kupatikana na Noti Bandia	340	i. Hali duni ya uchumi	i. Kuhamasisha jamii hasa vijana kushiriki katika shughuli za ujasiriamali
2. Kughushi	843	ii. Kukosa maadili	ii. Kuzishauri taasisi za fedha kupunguza urasimu wa upatikanaji wa mikopo na kupunguza riba kubwa zinazotozwa kwa mikopo hiyo
3. Wizi katika Mabenki	0	iii. Ukuaji wa miji	iii. Kuwepo na mipango ya utoaji elimu kwa jamii hasa ya elimu ya ujasiriamali
4. Wizi katika Serikali Kuu	10	iv. Utandawazi	iv. Kushirikiana na taasisi mbalimbali katika kusimamia maadili ya jamii
5. Wizi katika Serikali za Mitaa	20	v. Umaskini	v. Kuendelea kutoa elimu kwa wafanyakazi kufuata maadili ya kazi, kanuni, taratibu na sheria kwa kuzingatia viapo vyao
6. Wizi katika Vyama vya Ushirika	7	vi. Tofauti kubwa ya hali ya maisha kati ya walionacho na wasionacho	
7. Wizi katika Mashirika ya Umma	83	vii. Ukosefu wa ajira kwa vijana	
		viii. Tamaa ya mali	

6.5 Makosa kwa Njia ya Mtandao

Jedwali Na 44: Mikakati Inayotumika Kudhibiti na Kupambana na Makosa kwa Njia ya Mtandao, Tanzania, 2018

Makosa ya Mtandao			
Kosa	Idadi ya Makosa (Januari - Desemba, 2018)	Chanzo	Mikakati
1. Wizi katika ATM		i. Hali duni ya kiuchumi	i. Kuhamasisha vijana kushiriki katika ujasiriamali
2. Wizi kupitia huduma za fedha, kupitia simu za mkononi (Mpesa, Tigo Pesa na Airtel money n.k)		ii. Kukosa maadili iii. Ukuaji wa miji iv. Tamaa ya kujipatia mali v. Utandawazi	ii. Kuzishauri taasisi za fedha kupunguza urasimu wa upatikanaji wa mikopo na kupunguza riba kubwa zinazotozwa kwa mikopo hiyo iii. Kuwepo na mipango ya utoaji elimu kwa umma hasa elimu ya ujasiriamali
3 Makosa ya jinai yanayohusisha matumizi mabaya ya mtandao (matusi, unyanganyi wa kutumia silaha, mauaji, kutakatisha fedha, mwizi akiwa mtumishi, kubaka, uchochezi, utapeli, vitisho, ujangili na matumizi mabaya ya mtandao)		vi. Tofauti kubwa ya hali ya maisha kati ya walionacho na wasionacho vii. Ukosefu wa ajira kwa vijana	iv. Kushirikiana na taasisi mbalimbali katika kusimamia maadili ya jamii. v. Kuelimisha watumiaji wa mitandao juu ya usiri wa nywila (neni la siri) zao na umuhimu wa kutomwamini mtu kuhusu nywila zao vi. Kuendelea kutoa elimu ya sheria ya Makosa ya Mtandao ya Mwaka, 2017

6.6 Matukio ya Ajali za Barabarani

Jedwali Na 45: Mikakati Inayotumika Kudhibiti na Kupambana na Makosa ya Ajali za Barabarani, Tanzania, 2018

Matukio ya Ajali za Barabarani			
Kosa	Idadi ya Makosa (Januari - Desemba, 2018)	Chanzo	Mikakati
1. Ajali za barabarani	3,988	i. Kutofuata sheria za barabarani kama vile kuendesha kwa mwendo kasi ii. Kutofuata matumizi sahihi ya alama za barabarani kwa watumiaji wa barabara	i. Kuongeza idadi ya askari wa kikosi cha usalama barabarani ii. Kuzuia magari ya abiria kusafiri baada ya saa 4 usiku iii. Kudhibiti mwendo kasi kwa kuweka vituo vya ukaguzi wa ratiba za magari ya abiria iv. Kuimarisha doria na ukaguzi katika barabara kuu v. Kutoa adhabu kali kwa wacosaji vi. Kuweka utaratibu wa kuondoa pointi za sifa za udereva kwa kila kosa na hatimaye kumfutia leseni dereva vii. Kuendelea kutoa elimu ya usalama barabarani kupitia vipindi vya redio na televisheni, pamoja na kuelimisha wacosaji inapobidi kwa kutumia vipeperushi
2. Ajali zilizosababisha vifo	1,449		
3. Ajali zilizosababisha majeruhi	1,542	iii. Uchakavu wa vyombo vya usafiri	viii. Kushirikiana na wadau mbalimbali katika kuhakikisha kuwa wamiliki wa vyombo vya usafiri wanaajiri watu wenye ujuzi na sifa za kuwa madereva ili kuweza kupunguza ajali zinazoweza kuepukika na zinazosababisha uharibifu wa vyombo, vifo na majeruhi
4. Ajali za kawaida	996	iv. Ubovu wa miundombinu	
5. Watu waliokufa	1,912	v. Elimu finyu kwa watumia barabara.	ix. Ukaguzi wa mara kwa mara wa vyombo vya usafiri
6. Watu waliojeruhiwa	4,194	vi. Ulevi vii. Uzembe	

SURA YA SABA

NGUVU KAZI YA JESHI LA POLISI

7.0 Utangulizi

Kufuatana na Sheria ya Jeshi la Polisi na Wasaidizi wa Polisi, Sura 322 kama ilivyorekebisha mwaka 2002, Tanzania inahitaji askari wenye ujuzi ili kuweza kutoa huduma iliyo bora kwa kutumia nguvu kazi. Sura hii inaangalia mabadiliko ya nguvu kazi katika kipindi cha Januari hadi Desemba, 2018.

7.1 Nguvu Kazi ya Jeshi la Polisi, Tanzania

Jeshi la Polisi lina aina mbili za waajiriwa, askari polisi na wafanyakazi raia. Katika kipindi cha Januari hadi Desemba, 2018, jumla ya askari polisi walikuwa 45,870 ukilinganisha na makisio ya idadi ya watu 54,199,163 kwa mwaka 2018 nchini ambayo inafanya makadirio ya uwiano wa 1:1,182, Jedwali Na. 46 linaonesha ikama ya askari polisi kwa vyeo.

Jedwali Na 46: Ikama ya Jeshi la Polisi Tanzania, Januari – Desemba, 2018

Namba	Cheo	Idadi ya Askari		
		Wanaume	Wanawake	Jumla
1.	Mkuu wa Jeshi la Polisi	1	0	1
2.	Kamishna	5	0	5
3.	Naibu Kamishna	37	1	38
4.	Kamishna Msaidizi Mwandamizi	48	6	54
5.	Kamishna Msaidizi	141	19	160
6.	Mrakibu Mwandamizi	271	13	284
7.	Mrakibu	291	38	330
8.	Mrakibu Msaidizi	402	78	480
9.	Mkaguzi	1,199	178	1,377
10.	Mkaguzi Msaidizi	917	188	1,105
11.	Sajini Meja	114	18	132
12.	Stafu Sajini	719	243	962
13.	Sajini	2,111	445	2,556
14.	Koplo	7,816	1,499	9,315
15.	Konstebo	22,188	6,883	29,071
	Jumla	26,260	9,610	45,870

Kwa kuzingatia majukumu ya Jeshi la Polisi ni muhimu kulinganisha nguvu kazi iliyopo na mahitaji ili kutoa huduma bora. Idadi ya askari inaweza kupungua kutokana na kustaafu, kuacha kazi, kufukuzwa, kuumwa au kufariki dunia. Mahitaji ya askari yanaweza kuongezeka kutokana na ukuaji wa uchumi, kuongezeka kwa matukio ya uhalifu na ongezeko la watu na makazi. Katika kipindi cha Januari hadi Desemba, 2018 jumla ya askari 1,031 walitoka kwenye ikama ya Jeshi la Polisi kutokana na sababu mbalimbali (Jedwali Na.47). Kwa maana hiyo inabidi hatua zichukuliwe kuziba pengo la askari hao.

Jedwali Na 47: Idadi ya Maafisa, Wakaguzi na Askari Walioacha Jeshi kwa Sababu Mbalimbali, Tanzania, Januari – Desemba, 2018

Sababu	Maafisa	Wakaguzi	Askari wa R&F	Jumla
Kustaafu kwa lazima	17	81	551	619
Kustaafu kwa hiyari	0	1	8	9
Kuacha kazi / Kununua mkataba	0	4	16	20
Utoro Jeshini	0	1	70	71
Vifo	13	7	174	194
Kufukuzwa kazi	0	3	112	115
Kumalizika kwa mkataba	0	0	2	2
Kuacha kazi kwa sababu ya ugonjwa	0	0	0	0
Kukoma kuwa na sifa	0	0	1	1
Jumla	30	97	904	1,031

Chanzo: Jeshi la Polisi Tanzania

Kama ilivyochambuliwa katika Sehemu ya 7.2.1, uwiano wa askari kwa idadi ya watu hapa nchini ni mkubwa kuliko kiwango cha 1:450 kinachopendekezwa kimataifa. Jedwali Na. 48 linaonesha uwiano kuanzia kipindi cha mwaka 2010 hadi 2018.

Jedwali Na 48: Nguvu Kazi na Mwelekeo wa Uwiano wa Askari kwa Idadi ya Watu, Tanzania, Januari – Desemba, 2010 - 2018

Mwaka	Idadi ya Askari	Kuacha Kazi kwa Kununua/ kumaliza Mkataba*	Kustaafu Kazi kwa Hiari au Lazima	Kuachishwa/Utoro	Vifo	Idadi ya Watu	Uwiano wa Askari kwa Watu
2010	37,285	39	456	233	139	43,188,000	1:1,158
2011	36,647	82	272	117	167	44,476,500	1:1,214
2012	41,560	33	486	120	112	44,928,923	1:1,081
2013	41,416	12	285	158	145	46,158,529	1:1,115
2014	43,231	15	440	60	125	47,421,786	1:1,097
2015	45,487	53	415	130	126	48,719,617	1:1,071
2016	47,806	15	626	181	163	50,144,175	1:1,049
2017	46,860	20	620	220	113	51,557,365	1:1100
2018	45,870	3	648	186	194	54,199,168	1:1,182

*Inajumuisha kukoma kuwa na sifa

Chanzo: Jeshi la Polisi Tanzania

Upungufu wa askari unachangiwa na mashambulizi yanayofanywa na wahalifu wakati wa kuwakamata au wakati wa doria. Mara nyingine hutokea mapambano kati ya askari na wahalifu wanaokataa kujisalimisha au kutotii amri halali ya kukamatwa. Katika mazingira hayo vifo na majeruhi kwa askari, wahalifu na raia (Jedwali Na. 49).

Jedwali Na 49: Idadi ya Askari Waliojeruhiwa na Waliokufa Wakiwa Kazini kwa Mikoa ya Kipolisi, Tanzania, Januari – Desemba, 2017 na 2018

Mkoa	Askari Waliojeruhiwa		Askari Waliokufa	
	2017	2018	2017	2018
Arusha	0	2	0	0
Dar-es-Salaam	4	8	0	1
Mbeya	1	3	0	0
Manyara	0	0	0	0
Kigoma	1	1	0	2
Kilimanjaro	4	0	1	0
Ruvuma	0	0	0	0
Rukwa	2	1	0	0
Mwanza	1	1	1	0
Tabora	0	0	0	0
Tarime/Rorya	1	0	0	0
Lindi	1	0	0	0
Geita	2	0	0	0
Mara	2	0	0	0
Pwani	1	2	11	0
Mjini Magharibi	1	1	0	0
Singida	1	1	0	0
Njombe	1	0	0	0
Iringa	0	1	0	0
Dodoma	0	1	0	0
Morogoro	0	0	0	0
Tanga	0	0	0	0
Katavi	0	0	0	0
Shinyanga	0	0	0	0
Songwe	0	1	0	0
Kusini Unguja	0	0	0	0
Jumla	23	23	13	3

Chanzo: Jeshi la Polisi Tanzania

Angalizo: mikoa ambayo haipo kwenye jedwali haikuwa na Askari waliojeruhiwa au kufariki kwa miaka ya 2017 hadi 2018.

SURA YA NANE

MATUKIO YALIYOVUTA HISIA KWA JAMII

8.0 Utangulizi

Sura hii inaelezea matukio ya uhalifu yaliyovuta hisia katika jamii. Matukio haya ni yale ambayo kutokea kwake husababisha mshtuko kwa jamii na kwamba si kawaida jambo hilo kutokea.

8.1 Matukio ya Kushtua Yaliyotokea Januari - Desemba, 2018

Yafuatayo ni baadhi ya matukio ya kushtua ambayo yalivuta hisia kwa jamii katika kipindi cha Januari hadi Desemba, 2018 kama yalivyoripotiwa kutoka sehemu mbalimbali nchini.

1. KAGERA

Ajali ya Gari na kusababisha vifo - BIH/TR/AR/1/2018

Magari Matatu Kugonga na Kusababisha Vifo na Majeruhi.

Mnamo tarehe 14/01/2018 majira ya saa 10:00 alasiri huko barabara ya Rusumo – Kahama, maeneo ya Nyangozi, kata ya Nyantakala, Tarafa Lusahunga, Wilaya ya Biharamulo Mkoa wa Kagera, gari namba T 542 DKE aina ya Nissan Caravan likiwa na abiria 17, liligonga gari namba T 866 DFX/T 860 CGS aina ya Scania mali ya Makuruma Enterprises ya DSM kisha kugonga gari namba T 964 CYZ/T 103 DKJ aina ya Howo mali ya East African Warehousing LTD ya DSM na kusababisha kifo cha dereva huyo pamoja na **abiria 10** na kusababisha majeruhi kwa abiria wengine 07. Chanzo cha ajali ni uzembe wa dereva wa Nissan Caravan kuhama upande wake wa kushoto na kwenda upande wa kulia mwa barabara kisha kuyagonga magari hayo.

2. MWANZA

Ajali ya Ndege - MZ/AP/IR/4/2018

Fastjet yagonga mtu na Kusababisha Kifo

Mnamo tarehe 17/01/2018 majira saa 03:09 usiku huko uwanja wa ndege Mwanza, Wilaya ya Ilemela Mkoa wa Mwanza, mwanamke anayekadiriwa kuwa na miaka 25-30, aligongwa na ndege ya Fastjet yenye namba za usajili 5H- EJI E190 ikiwa na abiria 89 ambayo ilikuwa ikiruka uwanjani hapo kuelekea Dar es Salaam na kusababisha kifo chake. Chanzo cha ajali hiyo ni marehemu kukatiza kwenye njia ya kurukia ndege. Hakuna madhara yoyote yaliyojitokeza kwa ndege na abiria waliokuwemo.

3. ILALA

Ajali ya Moto – BUG/IR/185/2018

Bomba La Gesi Lasababisha Moto Mkubwa

Mnamo tarehe 09/01/2018 majira ya saa 12:10 jioni huko makutano ya barabara ya Mnyamani – Vingunguti katika reli itokayo Stesheni kwenda Ubungo, mtaa wa Mnyamani, Wilaya ya Buguruni Mkoa wa Ilala, mafundi wa kampuni ya DAWASCO wakiwa wanachimba mtaro kwa ajili ya kukarabati miundombinu ya maji wakitumia mtambo wa excavator mali ya DAWASCO ukiendeshwa na mfanyakazi wa DAWASCO, walitoboa bomba la gesi na kusababisha mlipuko mkubwa wa moto kisha moto huo kusambaa na kuteketeza bidhaa mbalimbali za wafanyabiashara wadogo wadogo waliokuwa wanafanya biashara katika eneo hilo. Chanzo cha tukio hili mashine hiyo kutoboa bomba la gesi. Hakuna madhara yaliojitokeza kwa binadamu.

4. MOROGORO

Mauaji – MOR/IR/612/2018

Mwanafunzi wa Chuo Kikuu cha Sokoine Amnyonga Mpenzi Wake

Mnamo tarehe 22/01/2018 majira ya saa 08:00 usiku huko katika nyumba ya kulala wageni iitwayo Aluta Modeco, kata ya Modeco, Wilaya ya Morogoro Mkoa wa Morogoro, **mwanamke mmoja mwenye** miaka 39, mhudumu na mkazi wa Kihonda, alikutwa kwenye chumba ndani ya nyumba hiyo akiwa ameuawa kwa kunyongwa na mpenzi wake ambaye ni mwanafunzi wa mwaka wa tatu Chuo Kikuu Cha Kilimo cha Sokoine. Katika chumba hicho ilikutwa simu yenye ujumbe uliokuwa umeandikwa " nasikitika sana kwamba hamtatuona hapa duniani MWITA na KIBUA mimi ninayeandika meseji hii ni MWITA, nikimaliza nakunywa sumu au vidonge nife na mimi nimechoka na dunia na KIBUA yeye kishatangulia njooni hapa Aluta Bar mtutoe chumbani tulipolala" kisha kuutuma kwa dada wa marehemu.

5. SONGWE

Mauaji - – MBZ/IR/121/2018

Mwanamke Mwenye Umri wa Miaka 75 Achunwa Ngozi

Mnamo tarehe 31/01/2018 majira ya usiku huko kijiji na kata ya Ihanda, Tarafa ya Vwawa, Wilaya ya Mbozi Mkoa wa Songwe, mwanamke mmoja mwenye umri wa miaka 75, mkulima na mkazi wa Ihanda, aliuwawa baada ya mtu/watu ambao bado wanatafutwa kuvunja nyumba yake na kisha kumvamia akiwa amelala kwa kupigwa kwa kitu kizito kichwani kisha kuchunwa ngozi ya kichwa, kukatwa mkono wake wa kushoto na ulimi na kisha viungo hivyo kuchukuliwa na mtu/watu ambao bado kufahamika. Chanzo kinasadikiwa kuwa ni imani za kishirikina.

6. MJINI MAGHARIBI

Ajali Ya Ndege - AZB/IR/01/2018

Ndege Namba 5H-TDF Yaua Marubani Wawili.

Mnamo tarehe 01/02/2018 majira ya saa 07:07 mchana huko Uwanja wa ndege wa Karume, Wilaya ya Mjini, Mkoa wa Mjini Magharibi, ndege mali ya Chuo cha Usafirishaji cha Dar es salaam (NIT yenye uwezo wa kubeba abiria wanne ambayo ilikuwa Zanzibar kwa matengenezo, ilianguka na kuungua na kusababisha vifo vya marubani wawili. Chanzo ni hitilafu ya mfumo wa umeme.

7. KIGOMA

Mauaji - IGA/IR/51/2018

Mwanamke wa Miaka 60 Auawa na Kuwekwa Ndani ya Sufuria.

Mnamo tarehe 21/02/018 majira ya saa 04:00 asubuhi huko katika kitongoji cha Ilolo, kijiji cha Songambe, kata na Tarafa ya Ilagala, Wilaya ya Uvinza Mkoa wa Kigoma, **mwanamke mwenye** miaka 60, mkulima na mkazi wa Songambe, aliuawa kwa kukatwakatwa kwa mapanga shingoni, kichwani na mikono yote miwili na mwanamume mwenye miaka 32 ambaye alikuwa akiishi nyumbani hapo kama mtoto, baada ya mauaji hayo alimkatakata na kuweka viungo hivyo kwenye sufuria. Pia alimjeruhi mtoto wa marehemu mwanamke mwenye miaka 20. mtuhumiwa anasadikiwa kuwa na matatizo ya akili

8. GEITA

Kupatikana na Kiungo cha Binadamu - GEI/IR/1220/2018

Unyayo wa Mguu wa Kulia wa Mtoto Wakutwa Katika Mfuko wa Nylon.

Mnamo tarehe tarehe 08/03/2018 majira ya saa 11:00 jioni, huko kijiji cha Katangalo, tarafa ya Busanda, Wilaya na Mkoa wa Geita, mwanaume miaka 52, mkulima na mkazi wa Katangalo, akiwa nyumbani alipigiwa simu kwa namba ya airtel asiyoifahamu na kupewa maelekezo kuwa atoke nje ya nyumba yake kuna kitu wameleta na wametumwa na wafitini wake kuja kumuua na kama anataka asiuwawe atume pesa kiasi cha Tshs.1,000,000/= kupitia namba ya simu ya vodacom ambayo walimtumia. na alipoamka tarehe 09/03/2018 majira ya saa 11:00 alfajiri aliona mfuko mdogo mweusi wa nylon uliotundikwa juu ya paa nyuma ya nyumba yake ndani yake kukiwa na unyayo wa mguu wa kulia wa mtoto mwenye miaka 10 – 13. Chanzo kujipatia pesa kwa njia ya vitisho na imani za kishirikina.

9. MTWARA

Kubaka – MTW/IR/639/2018

Mwalimu Raia wa Ujerumani Abakwa

Mnamo 19/03/2018 majira ya saa 11:45 jioni huko Maeneo ya Pwani ya Ritingi (W) Mtwara (M) Mtwara, mwalimu raia wa Ujerumani mwenye Miaka 19, Mkazi wa Mangoela akiwa anaogelea Pwani ya bahari ya hindi, alivamiwa na kubakwa na wanaume wanne ambao bado wanatafutwa. Chanzo ni tamaa za kimwili.

10. KINONDONI

Unyang'anyi wa kutumia silaha - OB/IR/2404/2018

Mwanadiplomasia wa Ubalozi wa Syria Nchini

Mnamo tarehe 19/03/2018 majira ya saa 08:35 mchana huko Oysterbay Wilaya ya Kinondoni Mkoa wa Kinondoni, mwanadiplomasia wa Ubalozi wa Syria nchini alivamiwa na watu watatu wakiwa na silaha ambayo bado kufahamika kisha kuporwa Euro 93,000 ambayo ni sawa na Tshs.257,716,000/= pamoja na simu ya mkononi. Chanzo ni kipato.

11. SINGIDA

Mauaji - NDT/IR/104/2018

Mume Amuuwa Mkewe na Kuficha Maiti yake Ndani ya Mti wa Mbuyu.

Mnamo tarehe 18/03/2018 majira ya saa 10:00 alasiri huko kijiji cha Yulansoni, kata na Tarafa ya Kinyangiri, Wilaya ya Mkalama Mkoa wa Singida, mabaki ya mifupa ya mwanamke mmoja mwenye miaka 28, mkulima na mkazi wa Yulansoni ambaye aliuliwa na mume wake mwenye miaka 47, mkulima wa Yulansoni tarehe 07/09/2010, yaligundulika ndani ya tundu kubwa la mti wa mbuyu. Mwaka 2010, mtuhumiwa alimuuwa mkewe na kwenda kuuficha mwili wake kwenye tundu la mti wa mbuyu kisha kwenda kuripoti kituo cha Polisi Kinampanda kuwa ametoroka. Mnamo tarehe 17/03/2018 mtuhumiwa alikamatwa na baada ya mahojiano alikiri kufanya tukio hilo na kwenda kuonyesha sehemu alipotupa maiti hiyo..

12. SIMIYU

Kuvamiwa kwa Kituo cha Polisi -MEA/IR/184/2018

Wananchi Wavamia Kituo cha Polisi Mwandoya.

Mnamo tarehe 22/03/2018 majira ya saa 02:45 usiku huko kata ya Mwandoya, Wilaya ya Meatu Mkoa wa Simiyu, kundi la wananchi waliojichukulia sheria mkononi wakiwa na silaha za jadi walivamia kituo cha Polisi Mwandoya na kuvunja milango na kutoa samani zote nje pamoja nyaraka mbalimbali kisha kuzichoma moto. Pia walichoma pikipiki namba DFPA 1171 mali ya Jeshi la Polisi, baiskeli aina ya mountain mali ya askari pamoja na simu moja ya kiganjani na ya mezani. Aidha, walikwenda kwenye makazi na vibanda vya biashara vya askari polisi wawili na duka la dawa la mwananchi mmoja na kufanya uharibifu. Chanzo ni hasira ya wananchi hao baada ya kuhisi kwamba askari polisi wa kituo hicho walisababisha kifo cha mtuhumiwa ambaye alikuwa akituhumiwa kwa kosa la wizi.

13. RUFIJI

Ajali ya gari -MKU/TR/AR/45/2018

Watu 26 Wafariki Katika Ajali na Wengine 10 Majeruhi

Mnamo tarehe 24/03/2018 majira ya saa 03:00hrs usiku huko eneo la mlima Kitonga, barabara ya DSM – Kilwa, kijiji cha Bigwa Kiparang'anda, Wilaya ya Mkuranga Mkoa wa Rufiji, gari namba T 223 CZB/T 371 CDT aina ya Scania Lori likiendeshwa na mwanaume miaka 30, mkazi wa DSM liligongana na gari namba T 676 DGK Toyota Hiace likiendeshwa na mwanaume miaka 33, mkazi wa Kongowe-DSM na kusababisha vifo vya watu 26 na majeruhi kwa watu 10. Chanzo cha ajali ni mwendo kasi/uzembe wa madereva.

14. TABORA

Ajali ya gari IGU/TR/AR/03/2018

Watu 12 Wafariki katika Ajali na Wengine 46 Majeruhi.

Mnamo tarehe 04/04/2018 majira ya saa 02:00 usiku huko barabara ya Singida – Igunga, kijiji cha Makomero, kata/tarafa ya Igunga Mkoa wa Tabora, gari namba T 983 DCE Scania Bus kampuni ya City Boy likiendeshwa na mwanaume miaka 39, mkazi wa D'salaam liligongana na gari T 486 ARB aina ya Mitsubishi Fuso likiendeshwa na mwanaume miaka 25, mkazi wa Ruvuma na kusababisha vifo kwa abiria kumi na mbili na majeruhi arobaini na sita. Chanzo kinachunguzwa.

15. KINONDONI

Unyang'anyi wa kutumia silaha - KMR/IR/3592/2018

Majambazi Walivamia Kanisa la Roman Catholic

Mnamo tarehe 05/04/2018 majira ya 09:55 usiku huko Mbezi Mazulu njia ya kuelekea Goba, Wilaya ya Kimara Mkoa wa Kinondoni, majambazi watano ambao bado kufahamika wakiwa na silaha za jadi, walivamia kanisa la Roman Catholic na kuwaweka chini ya ulinzi Walinzi watatu toka kampuni ya ulinzi ya Haraka Security Group kisha kuvunja ofisi na kuiba fedha za sadaka. Chanzo ni kipato.

16. RUVUMA

Mauaji - MBI/IR/502/2018

Mtuhumiwa Afungiwa Kielelezo Ng'ombe Kwenye Shingo

Mnamo tarehe 08/04/2018 majira ya saa 03:00 asubuhi huko kijiji cha Longa, kata ya Mkumbi, Wilaya ya Mbinga Mkoa wa Ruvuma, Mtu/watu waliiba ng'ombe mali ya mwanamke miaka 50, mkulima na mkazi wa Longa. Katika ufuatiliaji, mwanaume ambaye bado kufahamika kwa jina mwenye miaka kati ya 20 – 25, aliuawa kwa kupigwa sehemu mbalimbali za mwili wake na wananchi waliojichukulia sheria mkononi baada ya kukutwa na ng'ombe huyo na kisha kufungwa kamba miguuni na kumfunga shingoni mwa ng'ombe. Chanzo kuwania mali.

17. MWANZA

Mauaji - KTG/IR/91/2018

Mama Mzazi Azika Mtoto Akiwa Hai

Mnamo tarehe 10/04/2018 majira ya 03:00 asubuhi huko Ngoma Mtimba, kijij/kata ya Chifunfu, Tarafa ya Katunguru Wilaya ya Sengerema Mkoa wa Mwanza, mtoto mchanga mwenye umri wa wiki 2, mkazi wa Ngoma Mtimba, aliuawa kwa kufukiwa ardhini akiwa hai na mama yake mzazi mwenye miaka 17, mkulima na mkazi wa Nyakahako. Chanzo kichaa cha uzazi.

18. GEITA

Mauaji - KH/IR/197/2018

Wanawake Wanne Wauawa kwa Kunyongwa.

Mnamo tarehe 06/04/2018 majira ya saa 10:00 alasiri huko maeneo kijiji cha Bukungu, kata ya Kharumwa, katika maeneo tofauti tofauti ya Tarafa ya Msalala, Wilaya ya Nyang'hwale Mkoa wa Geita, wanawake wanne walikutwa vichakani wakiwa wameuawa kwa kunyongwa kwa vipande vya nguo/kanga na mtu/watu ambao bado wanatafutwa. Chanzo imani za kishirikina.

19. MOROGORO

Kuteka nyara - GAI/IR/327/2018

Mtoto Mwenye Ulemavu wa Ngozi Aokolewa Baada ya Kutekwa .

Mnamo 14/04/2018 majira ya saa 04:00 usiku huko mtaa wa Makambini, kata ya Magoweko, Tarafa ya Gairo, Wilaya Gairo Mkoa wa Morogoro, mtoto wakike mwenye miaka 5, mwanafunzi wa Chekechea shule ya msingi Yeriko, akiwa nyumbani kwao na mama yake alitekwa na mwanamume mwenye miaka 40, dereva na mkazi wa Magoweko ambaye ni jirani yao. Mtuhumiwa alifika nyumbani kwa wazazi wa mtoto huyo na kugonga mlango na mama wa mtoto huyo alifungua akidhani ni mumewe ambaye mpaka muda huo alikuwa hajarudi kisha kumtishia mama wa mtoto kuwa atamuua asipomuonyesha mtoto huyo.kwa hofu mama alimtoa mtoto huyo na aliondoka naye. Hata hivyo, mtoto huyo aliokolewa akiwa hai, mtuhumiwa alieleza kuwa alimchukua mtoto huyo kwa ajili ya kufanya kafara ili awe tajiri. Chanzo ni imani za kishirikiana.

20. KAGERA

Mauaji - BU/IR/1462/2018

Watoto Wawili Wachinjwa na Kutenganishwa Vichwa na Viwiliwili na Baba Yao Mzazi –

Mnamo tarehe 15/04/2018 majira ya 07:30 usiku huko kitongoji cha Bulambizi, kijiji Butayaibega, kata ya Kanyengereko, Tarafa ya Kyamtwara, Wilaya ya Bukoba Mkoa wa Kagera, watoto wawili mapacha wenye miaka 05, waliuawa kwa kuchinjwa kwa panga na kutenganishwa vichwa na viwiliwili na baba yao mzazi mkulima na mkazi wa Butayaibega. Chanzo ni ugomvi uliotokana na wivu wa mapenzi kati ya mtuhumiwa na mkewe.

21. SONGWE

Kujeruhi

Mlemavu wa Ngozi akatwa kwa Panga Kidole cha Shahada cha Mkono wa Kulia.

Mnamo tarehe 01/05/2018 majira ya saa 01:00 asubuhi huko kitongoji cha Nampanga, kijiji cha Makamba, kata ya Chitete, Tarafa ya Msangano, Wilaya ya Momba Mkoa wa Songwe, mtoto wa kike mwenye miaka 6, mkazi wa Makamba ambaye ni mlemavu wa ngozi alikutwa ndani ya chumba chake akiwa amejeruhiwa kwa kukatwa kwa kitu chenye makali kwenye kidole cha shahada cha mkono wa kulia na mtu ambaye bado kufahamika. Chanzo ni imani za kishirikina.

22. RUFJI.

Ajali ya Boti -MUD/IR/53/2018

Watano Wafariki Baada ya Boti ya Kanisa la FPCT Kuzama

Mnamo tarehe 03/05/2018 majira ya saa 02:00 asubuhi huko bahari ya Hindi Wilaya ya Rufiji Mkoa wa Rufiji, boti iitwayo MV. WATUMISHI mali ya kanisa la FPCT ikiendeshwa na mkazi wa Mafia, ikitokea bandari ya Nyamisasti kuelekea kisiwa cha Mafia ikiwa na abiria watano akiwemo raia wa Marekani na pia mzigo wa vifaa kwa ajili ya ujenzi wa kanisa la PEFA pamoja na injini 2 za Yamaha, ilizama baharini baada ya kupigwa na wimbi na kusababisha abiria wote watano kutojulikana walipo mpaka sasa. Nahodha aliogelea na kufanikiwa kufika kisiwa cha Koma.

23. RUKWA

Kujeruhi - SUM/IR/2250/2018

Askofu Apigwa kwa Mawe na Mchungaji wake.

Mnamo tarehe 06/05/2018 majira ya saa 02:08 asubuhi huko kanisa la KKKT Sumbawanga, kata ya Katandala, Tarafa ya Lwiche, Wilaya ya Sumbawanga Mkoa wa Rukwa, askofu mwenyemiaka 61, wa KKKT na mkazi wa Majengo alijeruhiwa kwa kupigwa kwa mawe kichwani pembeni kidogo mwa paji la uso upande wa kulia na Mchungaji wa kanisa la mwenye KKKT miaka 35, mkazi wa Jangwani Katandala pamoja na waumini wenzake. Chanzo ni mgogoro wa kidini baada ya mchungaji kugoma kuhama kutoka kanisa kuu la KKKT Sumbawanga kwenda ushrika wa KKKT Majengo. Mbinu ni kumvizia wakati akishuka kwenye gari kuelekea kanisani kwa ajili ya ibada.

24. KINONDONI

Kubaka - OB/IR/4455/2018

Mwalimu Atuhumiwa Kufanya Shambulio la Aibu kwa Wanafunzi

Mnamo tarehe 29/05/2018 saa 10:00 alasiri huko maeneo ya Mikocheni Wilaya ya Kinondoni Mkoa wa Kinondoni, mwalimu mkuu wa **ST. Florence Academy Primary School** aliripoti kituo cha Polisi Oysterbay kuwa mwalimu wa taaluma shuleni hapo amekuwa na tabia ya kuwabaka, kuwatomasa matiti, kuwashika matako na sehemu za siri wanafunzi wake. Tukio hili lilizua taharuki baada ya wazazi wa wanafunzi wanaosemekana kudhalilishwa kingono na mwalimu huyo pamoja na wananchi wengine wa maeneo jirani na waandishi wa habari kufika shuleni hapo wakiambatana na watoto wao na kueleza jinsi ambavyo wamekuwa wakifanyiwa vitendo hivyo vya unyanyasaji wa kingono kwa nyakati tofauti tofauti na mwalimu huyo tangu mwaka 2017.

25. NJOMBE

Kulawiti - MKB/IR/1038/2018

Wanafunzi Watano Waponzwa na Mapera Kisha Kulawitiwa

Mnamo tarehe 31/05/2018 majira ya saa 10:05 alasiri huko mtaa wa Mwembetogwa, kata ya Mwembetogwa, Tarafa ya Makambako, Wilaya ya Njombe Mkoa wa Njombe, watoto watano wenye miaka 7 - 12 wanafunzi wa darasa la tatu shule ya msingi Mwembetogwa na Azimio, waligundulika kulawitiwa na mwanamume mwenye miaka 18, mkulima na mkazi wa Mwembetogwa. Mbinu ni kuwalaghai kwa nyakati tofauti tofauti kati ya mwezi februari na aprili na kuwapeleka porini kwa madai ya kwenda kutafuta mapera kisha kuwalawiti na kuwatishia kuwa endapo watatoa taarifa hiyo kwa mtu yeyote atawaua.

26. KIGOMA

Ajali ya gari kugonga Gari Moshi RPK/ACC/IR/05/2018

Watu 10 Wafariki na 26 Kujeruhiwa

Mnamo tarehe 06/06/2018 majira ya saa 12:15 asubuhi huko kwenye kivuko cha Gari Moshi, barabara ya Kigoma – Tabora, maeneo ya Gungu, Wilaya ya Kigoma Mkoa wa Kigoma, gari namba T 885 DLD aina ya Tata Bus la kampuni ya Princess Amida likiendeshwa na dereva wa kampuni hiyoliligonga treni ya mizigo na kusababisha **vifo vya abiria 10 na majeruhi 26**. Chanzo ni uzembe wa dereva wa basi.

27. TEMEKE

Unyang'anyi wa Kutumia Silaha - MBL/RB/5549/2018

Majamabazi Wavamia Zahanati na Kupora Simu

Mnamo tarehe 04/06/2018 majira ya saa 10:00 asubuhi huko Zahanati ya Majimatitu, kata ya Charambe Wilaya ya Mbagala Mkoa wa Temeke, wanaume wapatao watano wakiwa na gari aina ya Toyota Corolla, walifika kwenye zahanati hiyo na kumweka chini ya ulinzi mlinzi aliyekuwa akilinda zahanati hiyo mwenye miaka 52, kisha kuingia ndani ya wodi na kumkuta Mkunga mwenye miaka 27, aliyekuwa anamhudumia mama mjamzito na kumwambia kuwa wanataka kumwona mgonjwa wao. Ghafla walimtaka kulala kitandani na kudai wanataka pesa ndipo alifanikiwa kukimbia na kupiga kelele kuomba msaada. Wahalifu hao walikimbia na gari yao wakiwa wamepora simu mbili. Chanzo kipato.

28. MBEYA

Ajali ya gari - MBY/TR/AR/13/2018

Wanajeshi wa JWTZ Wapata Ajali.

Mnamo tarehe 14/06/2018 majira ya saa 07:45 mchana huko barabara ya Mbeya – Chunya, kijiji cha Igodima juu, kata ya Iganzo, Wilaya ya Mbeya Mkoa wa Mbeya, gari namba T 755 BAB aina ya Scania Bus la kampuni ya Igunga Trans likiendeshwa na dereva wa kampuni hiyo mwenye miaka kati ya 35 - 45, mkazi wa Tabora, liliacha njia na kupinduka kisha kusababisha kifo cha dereva pamoja na askari 13 wa JWTZ **ambao ni** wanafunzi wa kikosi namba 823KJ kambia ya JKT Msange waliokuwa wakihamishiwa kikosi namba 844KJ kambi ya JKT Itende katika ajali hiyo wanafunzi wengine tisa walijeruhiwa. Chanzo ni mwendokasi.

29. KAGERA

Mauaji - BU/IR/3369/2018

Mwalimu Amwadhibu Mwanafunzi hadi Kufariki

Mnamo tarehe 27/08/2018 majira ya saa 07:20hrs huko maeneo ya shule ya msingi kibeta, kata ya kibeta, manispaa ya Bukoba mkoa wa Kagera, mwalimu wa nidhamu wa shule ya kibeta mwenye miaka 50, mhaya, mkazi wa kiziru. Alimuadhibu mwanafunzi mwenye miaka 13, mhaya, mwanafunzi darasa la tano kwa kumpiga sehemu mbalimbali za mwili wake hadi kufariki. chanzo ni kuwa mwanafunzi huyo inasadikiwa alikuwa ana tuhumiwa kuiba pochi ya mwalimu iliyokuwa na shilingi 75,000/= na simu aina ya Nokia xtg. .

30. MWANZA

Ajali ya kivuko

Watu 238 Wafariki na Wengine 41 Waokolewa.

Mnamo tarehe 20/09/2018 saa nane mchana katika Ziwa Victoria kivuko cha MV Nyerere kinachofanya safari zake kati ya Bugorara na kisiwa cha Ukara kilipinduka na kuzama na kusababisha jumla ya watu 238 kufariki na watu wengine 41 waliokolewa wakiwa hai, kivuko hicho kimezama wakati kikielekea katika kisiwa cha Ukara na kilikuwa katika safari zake za kawaida. chanzo ni kuzidisha uzito ambapo kina uwezo wa kubeba tani 25, ikiwa pamoja na abiria 100 na magari 3 kwa wakati mmoja.

31. KINONDONI

Kuteka nyara

Mfanya Biashara Maarufu Nchini Atekwa Nyara

Mnamo tarehe 11/10/2018, majira ya saa 11:00 alfajiri, mfanyabiashara maarufu nchini alitekwa na watu wasiojulikana nje ya hoteli ya Colosseum alipokua ameenda kwa ajili ya kufanya mazoezi 'kama ilivyo desturi yake. Inasemekana watu wanaodhaniwa kuwa ni watekaji kwa idadi ni watatu wakiwa wanatumia gari aina ya surf wamejifunika usoni, walimvizia mfanyabiashara huyo ambaye alikuwa amemaliza mazoezi na alikuwa ameingia ndani ya gari lake ndipo watekaji walitoka ndani ya gari lao na kupiga risasi moja juu na kumbana na kisha kumpakia katika gari lao aina ya surf na wakaondoka naye kuelekea kusikojulikana walimshikilia mpaka tarehe 20/10/2018 ambapo alipatikana akiwa ametelekezwa kwenye viwanja vya Gymkhana baada ya kuachiwa na watekwaji hao.

32. KIGOMA

Mauaji - UVZ/IR/227/2018

Askari Polisi Wawili wa Kigoma Wauawa kwa Kupigwa Mishale

Tarehe 18/10/2018 majira ya saa 11:20hrs huko eneo Bulongole Kitalu namba 45 na 47 kilichopo katika hifadhi ya Taifa (NARCO) (W) Uvinza (M) Kigoma, Askari wawili waliuawa na mmoja kujeruhiwa kwa kuchomwa mishale sehemu mbalimbali za miili yao na wavamizi waliokuwa wakipinga kuondolewa kwenye hifadhi hiyo. Katika tukio hilo bunduki aina ya AK 47 zenye namba TZPL 29371, TZPL 29452 na bastola aina ya Chinese yenye namba TZPL 29456 walizokuwa nazo askari hao ziliporwa na baada kupatikana.

SURA YA TISA

HITIMISHO NA MAPENDEKEZO

9.0 Utangulizi

Baada ya kuangalia hali halisi ya uhalifu nchini kwa kipindi cha Januari hadi Desemba, 2018 mapendekezo yametolewa ili kuliwezesha Jeshi la Polisi kufanya kazi zake kwa ufanisi zaidi katika kufikia malengo ya kulinda amani, raia na mali zao pamoja na kutoa huduma bora kwa wananchi. Hii itasaidia kujenga mazingira salama kwa wananchi, taasisi na wawekezaji katika uzalishaji mali, shughuli za kijamii na ujenzi wa taifa kwa ujumla.

9.1 Hitimisho

Taarifa hii imeangalia hali ya uhalifu katika kipindi cha Januari hadi Desemba, 2018 na kulinganisha na miaka iliyopita. Katika kipindi cha kuanzia Januari hadi Desemba, 2018, jumla ya matukio 3,314,523 ya jinai na usalama barabarani yaliripotiwa katika vituo vya polisi nchini, yakilinganishwa na jumla ya matukio 3,119,531 yaliyoripotiwa katika kipindi kama hicho cha mwaka 2017. Hili ni ongezeko la matukio 194,992 sawa na asilimia 6.3. Kwa upande wa matukio ya jinai, kumekuwa na upungufu wa makosa 4,730 sawa na asilimia 0.8 kutokana na matukio 591,803 yaliyoripotiwa katika kipindi cha Januari hadi Desemba, 2018, ukilinganisha na matukio 596,533 yaliyoripotiwa mwaka, 2017. Katika uchambuzi huo, yamebainika mafanikio na changamoto mbalimbali. Hivyo, iko haja ya kuhamasisha na kushirikisha taasisi mbalimbali, wadau na jamii kwa ujumla katika kutatua changamoto zilizojitokeza ili kuongeza ufanisi katika kupambana na uhalifu nchini.

9.2 Mapendekezo

Ili kukabiliana na changamoto zilizopo katika kupambana na uhalifu, Jeshi la Polisi linatoa mapendekezo yafuatayo kwa Serikali na wadau:

- i. Askari Polisi wajengewe uwezo na mbinu za kisasa zinazoendana na mabadiliko ya sayansi na teknolojia hususan mbinu za uhalifu/wahalifu.
- ii. Ikama iboreshwe na iendane na wakati na mazingira ya kazi ili kukidhi mahitaji yanayoongezeka na changamoto zake.
- iii. Kitengo cha Takwimu cha Jeshi la Polisi kiimarishwe na kujengewa uwezo na vitendea kazi vya kufanya ufuatiliaji katika mikoa na wilaya pamoja na kufanya tafiti maalum zinazohusiana na aina mbalimbali za uhalifu na wahalifu.
- iv. Kuongezewa vitendea kazi hususani magari, pikipiki na vifaa vya kisasa vya upelelezi kwa Jeshi la Polisi nchini

- v. Bajeti ya Jeshi la Polisi iongezwe ili iweze kukidhi mahitaji ambayo yatawezesha utendaji makini na huduma bora kwa wananchi katika kufanikisha dhana ya usalama na ulinzi shirikishi ili kujenga uchumi imara kwa maendeleo ya nchi na watu wake.
- vi. Kuboresha matibabu maalum kwa wanaoumia kazini na wenye maradhi ya kudumu na wenye virusi vya ukimwi.
- vii. Kuendelea kutoa elimu ya uraia na uzalendokwa wananchi ili waweze kutii sheria bila ya shuruti.

Kiambatisho Na. 1

Bajeti (TZS) ya Jeshi la Polisi Tanzania, 2014 - 2018 .

Ainaya Matumizi	2014/15	2015/16	2016 /17	2017 /18	2018 /19
Kawaida	154,100,939,970	196,801,709,000	187,429,446,000	254,194,348,000	256,194,348,000
Maendeleo	6,800,000,000	8,510,968,000	5,370,041,105	5,253,623,000	3,749,851,000
Mishahara/PE	248,727,202,030	284,314,668,000	342,411,819,000	339,018,249,000	336,694,269,000

